

Data
 Utilizzatore
 Peso utilizzatore (kg)
 Lingua manuale d'uso

Italia
 Timbro ditta

Responsabile

Carrozzina superleggera pieghevole
 Versione standard completamente in tariffario
 Cod. 12.21.06.060

Misure carrozzina - La tolleranza su tutte le dimensioni indicate e/o richieste è di ± 10 mm

Larghezza sedile (LS) 36 39 42 45 48
 La larghezza della seduta è misurata all'esterno dei tubi telaio
 Per lo spessoramento della seduta vedere sezione spessoramento protezioni vestiario e braccioli con protezione integrata

Profondità sedile (PS) 37,5 40 42,5 45 47,5
 La profondità seduta effettiva misurata da inizio tela sedile a tubo schienale risulta maggiorata di 1 cm - Calcolata con angolo schienale 90° rispetto alla seduta

Distanza pedana (DP) (cm) ±0,5cm - step di regolazione 1,5cm
(Distanza tela sedile - piatto pedana) - ATTENZIONE! Altezza anteriore minimo 4 cm maggiore della DISTANZA PEDANA

Assetto Standard Prudente Attivo

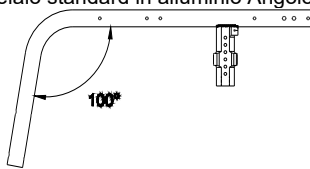
campanatura 2° 0° 4°

Altezza schienale (TS) Val. Standard 33,5 (min 24.5-max 47) step di regolazione 1,5cm
 Angolo schienale (Rispetto alla seduta) 90° -6° 6°

ALTEZZA ANTERIORE (STD 49) - ALTEZZA POSTERIORE (STD 43)

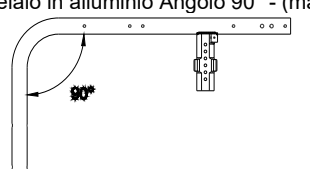
Telaio anteriore

Telaio standard in alluminio Angolo 100°



Telaio corto - Ideale con Profondità sedile (PS) 37,5 - 40
 Telaio lungo - Ideale con Profondità sedile (PS) 42,5 - 45 - 47,5

Telaio in alluminio Angolo 90° - (max. ruota anteriore da 5")



Telaio corto - Ideale con Profondità sedile (PS) 37,5 - 40
 Telaio lungo - Ideale con Profondità sedile (PS) 42,5 - 45 - 47,5

Colore telaio

Nero opaco Tekno antracite Grigio opaco
 Bianco POLAR Blu notte opaco Rosso opaco
 Arancio Opaco

Schienale

Imbottitura tensionabile traspirante

Tubi maniglia

Tubi con maniglia standard
 Maniglie ribaltabili
 Non disponibile con: Maniglie di spinta per accompagnatore, Freno a tamburo per accompagnatore



02958 220,00

Ruote anteriori

4" Piena Soft
 3" Sport *Configurazione più leggera*
 5" Piena Soft
 6" Piena Soft (Disponibile solo con telaio angolo 100°)
 6" Pneumatica (Disponibile solo con telaio angolo 100°)
 3" Active Soft (larga) (Cerchio in lega di alluminio) 06824 120,00
 4" Active Sport (stretta) (Cerchio in lega di alluminio) 01398 120,00
 4" Active Soft (larga) (Cerchio in lega di alluminio) 03943 120,00
 5" Active Soft (larga) (Cerchio in lega di alluminio) 07518 120,00
 5" Pneumatica 10844 60,00

Supporto forcella anteriore

Supporto forcella anteriore standard
 Supporto forcella anteriore V Design 2.0
 Esclude l'installazione delle FORCELLE ESTRAZIONE RAPIDA



06850 160,00

Permobili Progeo Active Design s.r.l. - a Socio Unico - Vicolo L. Negrilli, 5 - 31038 Paese (TV) - Tel. +39 0422 484657
 P.IVA, Codice Fiscale e Numero di iscrizione al Registro Imprese di Treviso 10246110968 - Fatturazione Elettronica: Codice Destinatario A4707H7 - Capitale Sociale I.V. € 10.000,00

Email: info_it@permobil.com - web: http://www.rehateamprogeo.com

Data Commissa Utilizzatore Indirizzo

Colour set: Comprende il mozzo e cerchio delle ruote posteriori, le piastre delle ruote posteriori e le forcelle anteriori
Solo le ruote standard Progeo 22"/24" hanno mozzi e cerchi colorati

☆ Nero	22" 24" 25" 26"		
○ Argento brillante	22" 24"	00833	130,00
○ Lime brillante	22" 24"	00833	130,00
○ Azzurro brillante	22" 24"	00833	130,00
○ Rosso brillante	22" 24"	00833	130,00
○ Fucsia brillante	22" 24"	00833	130,00
○ Bianco POLAR	22" 24"	00833	130,00
○ Tekno antracite	22" 24"	00833	130,00
○ Blu notte opaco	22" 24"	00833	130,00
○ Grigio opaco	22" 24"	00833	130,00
○ Rosso opaco	22" 24"	00833	130,00

Ruote posteriori			
☆ 24" Superleggera Standard Progeo			
□ 22" Superleggera Standard Progeo			
□ 25" Superleggera Standard Progeo	(solo colore nero)		
□ 26" Superleggera Progeo	(solo colore nero)		
○ 24" ULTRALEGGERA PROGEO KEY SPORT	Configurazione più leggera	04383	750,00
○ 24" Superleggera "Spinergy LX"		01685	750,00
○ 24" Superleggera "Spinergy LXL"		07846	750,00
○ 24" Superleggera "Spinergy Flex rim"	□ Raggi bianchi e mozzo nero □ Raggi e mozzo neri Corrimano incorporato Alluminio/Gomma	02270	1.200,00
○ 25" Superleggera "Spinergy LX"		02101	750,00
○ 25" Superleggera "Spinergy LXL"	□ Raggi bianchi e mozzo nero	07847	750,00
○ 26" Superleggera "Spinergy LX"		02102	750,00
○ 24" Fuoristrada (corrimano in alluminio nero - Distanza ruota 4cm)		01392	250,00
○ 24" con freno a tamburo per accompagnatore (corrimano in alluminio - Distanza ruota 3cm)		03384	350,00
Disponibile solo con: campanatura 0° e Assetto Standard			
○ Monoguida per emiplegici - (ruote da 24" corrimano in alluminio copertone alta pressione liscio) - campanatura 0°	○ Destra ○ Sinistra	02103	390,00

Copertura ruota posteriore			
☆ Liscio Alta Pressione	(22"-24"-25"-26")	Configurazione più leggera	
□ Tassellato Alta Pressione	(24")		
□ Marathon Plus	(24"-25")	con protezione anti foratura	01669 90,00
□ Copertura piena - Colore Nero	(24")		11083 110,00
Non disponibile con Ruote posteriori: 24" ULTRALEGGERA PROGEO KEY SPORT, 24" Superleggera "Spinergy LXL"			
□ Copertura piena - Colore Grigio	(22")		04181 110,00

Cerchi di spinta			
	Distanza ruota ☆ 3 cm □ 4 cm		
☆ Alluminio	(22"-24"-25"-26")	Configurazione più leggera	
○ Alluminio Nero SOFT-TOUCH	(24"-25")	(Corrimano 24", su ruota da 25" viene installato con distanziali)	09170 110,00
○ Acciaio cromato	(24"-25")	(Corrimano 24", su ruota da 25" viene installato con distanziali)	01684 170,00
○ Titanio	(24"-25")	(Corrimano 24", su ruota da 25" viene installato con distanziali)	00016 270,00
○ Ultra Grepp	(24"-25")	(Corrimano 24", su ruota da 25" viene installato con distanziali)	00017 300,00
○ TOP FRICTION	(24"-25")	(Corrimano 24", su ruota da 25" viene installato con distanziali)	11023 290,00
Profilo ovale con inserto in gomma			
○ NOVA H	(24"-25")	(Corrimano 24", su ruota da 25" viene installato con distanziali)	11025 270,00
Profilo ergonomico colore nero			
○ NOVA D	(24"-25")	(Corrimano 24", su ruota da 25" viene installato con distanziali)	11026 290,00
Profilo ergonomico con rivestimento in gomma (ideale per tetraplegici)			
○ Anello anti scivolo in silicone applicabile su cerchio in alluminio		Disponibile per misure da (22"- 24" - 26")	04050 170,00


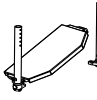




Freni			
☆ Freno leva curva da spingere			
□ Freno leva dritta da spingere			
□ Freno leva dritta da tirare			
○ Freno Sport			06428 110,00
○ Freno con leva prolungata da spingere			01949 70,00
○ Freno con leva prolungata da tirare			03372 70,00

Permobili Progeo Active Design s.r.l. - a Socio Unico - Vicolo L. Negrelli, 5 - 31038 Paese (TV) - Tel. +39 0422 484657
 P.IVA, Codice Fiscale e Numero di iscrizione al Registro Imprese di Treviso 10248110968 - Fatturazione Elettronica: Codice Destinatario A4707H7 - Capitale Sociale I.V. € 10.000,00

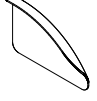

Email: info_it@permobil.com - web: http://www.rehateamprogeo.com

Data	Commessa	Utilizzatore	Indirizzo
------------	----------------	--------------------	-----------------


Pedana - Vedi Tabelle di Riferimento N°3


- Pedana chiudibile autom. a libro regolabile in profondità e inclinazione
 Distanza pedana minima possibile 35cm. interna 2/3 interna esterna
 Distanza pedana minima possibile 30cm. Disponibile solo con Sistema multifunzione rotativo - 03945 180,00
 
11526
- Pedana unica alzabile regolabile in profondità e inclinazione
 Distanza pedana minima possibile 35cm. interna 2/3 interna esterna
 Distanza pedana minima possibile 30cm. Disponibile solo con Sistema multifunzione rotativo - 03945 180,00
 
11527
- Pedana unica alzabile in alluminio regolabile in profondità e inclinazione
 Distanza pedana minima possibile 35cm. interna 2/3 interna 2/3 esterna esterna
 
11528
- Pedana sdoppiata in plastica regolabile in inclinazione
 Distanza pedana minima possibile 35cm. 2/3 interna 2/3 esterna
 Prevede l'installazione del sistema di unione a fascia.
NON DISPONIBILE CON SUPPORTO FORCELLA ANTERIORE V DESIGN 2.0

06861 90,00
- Pedana unica in carbonio alzabile, regolabile in inclinazione e girevole
 Distanza pedana minima possibile 35cm. interna esterna
 
03291 270,00
- Pedana COMPACT, chiudibile autom. a libro, regolabile in profondità e inclinazione
 Distanza pedana minima possibile 35cm. interna esterna
 
09957 220,00

Protezione vestiario

- Protezione vestiario**
- Parafango in ABS
 - Protezione dritta ABS
 - Parafango Carbonio
 - Protezione dritta Carbonio
- Spessoramento protezione vestiario**
- + 0 cm
 - + 1 cm + 2 cm Non disponibile con Ruote posteriori con freno a tamburo
- Versione estraibile**
La distanza interna tra le due spondine risulta più larga di circa 1 cm rispetto alla larghezza della seduta
- Parafango estraibile in ABS
 - Protezione estraibile dritta in ABS
 - Parafango estraibile in carbonio
 - Protezione estraibile dritta in Carbonio
- 
- 03946 290,00
-
- 08918 270,00
-
- 12648
-
- 
- 08921 110,00
-
- 08921 110,00
-
- 08919 380,00
-
- 08920 380,00

Braccioli

- Braccioli Tubolari - Supporto in acciaio con aggancio di sicurezza
 (Girevoli estraibili regolabili in altezza)
 Non disponibili con Ruote antiribaltamento se l'altezza posteriore seduta è inferiore a 40cm
 
00694 250,00
- Braccioli estraibili CON protezione vestiario integrata**

 Braccioli Desk PROGEO (Estraibili regolabili in altezza)
 
09956 220,00
- Spessoramento Braccioli Desk PROGEO**

 + 0 cm
 + 2 cm Disponibile solo con ruote posteriori superleggera standard Progeo e campanatura 0° o 2°
 12648
- Braccioli estraibili con protezione dritta in ABS
La distanza interna tra le due spondine risulta più larga di circa 1 cm rispetto alla larghezza della seduta
08881 200,00
- Braccioli estraibili con protezione dritta in Carbonio
La distanza interna tra le due spondine risulta più larga di circa 1 cm rispetto alla larghezza della seduta
08882 390,00

Accessori

- Imbottitura paracolpi telaio anteriore 07058 50,00
- Patella di raccordo schienale/tela sedile 10241 20,00
- Borsello portaoggetti removibile (con aggancio rapido) 09811 120,00





Permobili Progeo Active Design s.r.l. - a Socio Unico - Vicolo L. Negrilli, 5 - 31038 Paese (TV) - Tel. +39 0422 484657
 P.IVA, Codice Fiscale e Numero di iscrizione al Registro Imprese di Treviso 10246110968 - Fatturazione Elettronica: Codice Destinatario A4707H7 - Capitale Sociale I.V. € 10.000,00

Email: info_it@permobil.com - web: http://www.rehateamprogeo.com

Data	Commessa	Utilizzatore	Indirizzo
------------	----------------	--------------------	-----------------

Optional 1

E' possibile inserire solo un optional per lato

<input type="radio"/> Ruote ascensore	Esclude l'installazione delle: Ruote antiribaltamento - Aiuto ribaltamento - Porta stampelle		00836	170,00
<input type="radio"/> Ruota antiribaltamento con aggancio rapido	(rotazione all'interno per ridurre l'ingombro) <input type="radio"/> Destra <input type="radio"/> Sinistra		00023 00024	130,00 130,00
<input type="radio"/> Aiuto ribaltamento	<input type="radio"/> Destro <input type="radio"/> Sinistro		00025 01046	90,00 90,00
<input type="radio"/> Porta stampelle	<input type="radio"/> Destro <input type="radio"/> Sinistro		00838 00837	80,00 80,00

Optional 2

<input type="radio"/> Tetraclip	(perno estrazione rapida per tetraplegici)		03947	170,00
<input type="radio"/> Forcelle estrazione rapida	Abbinabile solo con: Supporto forcella anteriore standard		00030	170,00
<input type="radio"/> Maniglie di spinta per accompagnatore	(Regolabili in altezza ed estraibili)		01048	190,00
<input type="radio"/> Cinghia pelvica di ancoraggio			03972	70,00
<input type="radio"/> Cinghia di bretellaggio			04103	130,00
<input type="radio"/> Supporto lombare	(da inserire all'interno dello schienale)		00013	50,00
<input type="radio"/> Spinta laterale	<input type="radio"/> Destra <input type="radio"/> Sinistra		02097 02098	250,00 250,00
<input type="radio"/> Copriraggi Nero	(22"-24")		01043	160,00
<input type="radio"/> Copriraggi Trasparente	(22"-24")		00835	160,00
<input type="radio"/> Copriraggi Colorato Progeo Design	(22"-24")		00019	180,00

Kit aggiuntivo


<input type="radio"/> Ruote posteriori 24" Fuoristrada	Copertone Fuoristrada - corrimano in alluminio (colore nero)	03378	500,00
<input type="radio"/> Ruote posteriori FAT 24"	Copertone liscio FAT 3" - corrimano in alluminio (colore nero)	09357	850,00

Data Commessa Utilizzatore Indirizzo

PHYSIO - Schienale posturale
(Imbottitura schienale originale non fornita)


Estraibile con aggancio rapido
Installazione su tubi diametro 18÷26mm
Regolazione in profondità (4cm)
Regolazione inclinazione (±18°)

AIR Guscio CARBONIO
non disponibile per larghezza 48

ALTEZZA SCHIENALE	28	34	40																			
Conformazione del guscio 	Ala di contenimento laterale A=alta - R=regolare																					
	<table border="1"> <thead> <tr> <th>A</th> <th>R</th> <th>A</th> <th>R</th> <th>A</th> <th>R</th> </tr> </thead> <tbody> <tr> <td></td> <td></td> <td></td> <td></td> <td></td> <td></td> </tr> <tr> <td><input type="checkbox"/></td> <td><input type="checkbox"/></td> <td><input type="checkbox"/></td> <td><input type="checkbox"/></td> <td><input type="checkbox"/></td> <td><input type="checkbox"/></td> </tr> </tbody> </table>	A	R	A	R	A	R							<input type="checkbox"/>	<input type="checkbox"/>	<input type="checkbox"/>	<input type="checkbox"/>	<input type="checkbox"/>	<input type="checkbox"/>			
A	R	A	R	A	R																	
<input type="checkbox"/>	<input type="checkbox"/>	<input type="checkbox"/>	<input type="checkbox"/>	<input type="checkbox"/>	<input type="checkbox"/>																	

860,00

POSTURE Guscio ALLUMINIO

ALTEZZA SCHIENALE	34	40	52									
Conformazione del guscio 	Ala di contenimento laterale R=regolare											
	<table border="1"> <thead> <tr> <th>R</th> <th>R</th> <th>R</th> </tr> </thead> <tbody> <tr> <td></td> <td></td> <td></td> </tr> <tr> <td><input type="checkbox"/></td> <td><input type="checkbox"/></td> <td><input type="checkbox"/></td> </tr> </tbody> </table>	R	R	R				<input type="checkbox"/>	<input type="checkbox"/>	<input type="checkbox"/>		
R	R	R										
<input type="checkbox"/>	<input type="checkbox"/>	<input type="checkbox"/>										

830,00

Configurazione DEEP con PAD per contenimento laterale (regolabili in altezza)

Pad in alluminio con imbottitura e rivestimento in tessuto traspirante



Piccolo (h 13cm)



Destro 10272 40,00
 Sinistro 10272 40,00

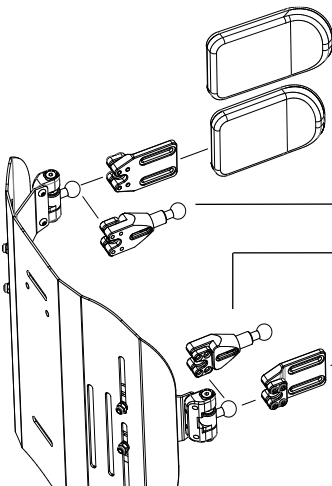
Grande (h 20cm)



Destro 10273 50,00
 Sinistro 10273 50,00

Supporti toracici (spinta laterale) - SWING AWAY - Girevole

Hardware di fissaggio e regolazione completi di imbottitura paracolpi
Pad in alluminio con imbottitura e rivestimento in tessuto traspirante



- Grande (18x12) 05647 170,00
- Piccola (14x9) 05643 170,00
- Prolunga supporto toracico
Quantità (n° pz)..... 10271 60,00
- Prolunga supporto toracico
Quantità (n° pz).....
- Piccola (14x9) 05642 170,00
- Grande (18x12) 05646 170,00

Poggiatesta multiregolazione - sistema di montaggio a doppia sfera

Disponibile solo su schienale Physio Posture








Grande (35x12,5) 05648 360,00
 Piccolo (25x12,5)

Permobil Progeo Active Design s.r.l. - a Socio Unico - Vicolo L. Negrelli, 5 - 31038 Paese (TV) - Tel. +39 0422 484657
P.IVA, Codice Fiscale e Numero di iscrizione al Registro Imprese di Treviso 10246110968 - Fatturazione Elettronica: Codice Destinatario A4707H7 - Capitale Sociale I.V. € 10.000,00

Email: info_it@permobil.com - web: http://www.rehateamprogeo.com

Data	Commessa	Utilizzatore	Indirizzo
------------	----------------	--------------------	-----------------

Cuscini antidecubito e posturali a nido d'ape STIMULITE

○ Classic H 7 cm.	<input type="checkbox"/> 36x41 00035	<input type="checkbox"/> 38x38 00036	<input type="checkbox"/> 38x41 01052	<input type="checkbox"/> 41x41 00037		630,00
	<input type="checkbox"/> 41x46 00840	<input type="checkbox"/> 46x41 00698	<input type="checkbox"/> 46x46 00038			
○ Anatomico Posturale H 9 cm. H 5cm. nella zona ischiatica	<input type="checkbox"/> 36x41 00056	<input type="checkbox"/> 38x38 00696	<input type="checkbox"/> 38x41 00032	<input type="checkbox"/> 41x41 00033		630,00
	<input type="checkbox"/> 41x46 01050	<input type="checkbox"/> 46x41 00034	<input type="checkbox"/> 46x46 01051			
○ Slimline sagomato H 7 cm. H 5cm. nella zona ischiatica	<input type="checkbox"/> 36x41 00854	<input type="checkbox"/> 38x38 00707	<input type="checkbox"/> 38x41 00083	<input type="checkbox"/> 41x41 01073		630,00
	<input type="checkbox"/> 41x46 00085	<input type="checkbox"/> 46x41 01074	<input type="checkbox"/> 46x46 01075			
○ Sport H 5 cm.	<input type="checkbox"/> 36x41 00053	<input type="checkbox"/> 38x38 00054	<input type="checkbox"/> 38x41 01060	<input type="checkbox"/> 41x41 01061		630,00
	<input type="checkbox"/> 41x46 00057	<input type="checkbox"/> 46x41 01062	<input type="checkbox"/> 46x46 00846			
○ Silver H 3,5 cm.	<input type="checkbox"/> 41x41 00641	<input type="checkbox"/> 41x46 01353	<input type="checkbox"/> 46x41 00642	<input type="checkbox"/> 46x46 01022		630,00
	Misura cliente	Larghezza cm.				
		Profondità cm.				

○ Supporto lombare STIMULITE		00064	220,00
------------------------------	---	-------	---------------

Note

Permobili Progeo Active Design s.r.l. - a Socio Unico - Vicolo L. Negrilli, 5 - 31038 Paese (TV) - Tel. +39 0422 484657
 P.IVA, Codice Fiscale e Numero di iscrizione al Registro Imprese di Treviso 10246110968 - Fatturazione Elettronica: Codice Destinatario A4707HT7 - Capitale Sociale I.V. € 10.000,00

Email: info_it@permobili.com - web: http://www.rehateamprogeo.com

Carrozzina : Progeo TEKNA ADVANCE - Rev. 2026.0	Prezzo IVA esclusa da sommare al prezzo di listino	Pagina da inviare se sono stati scelti optional	
		<input checked="" type="checkbox"/> standard (fornito in assenza di altre indicazioni)	<input type="checkbox"/> su richiesta (senza aggiunta di prezzo)
		<input type="checkbox"/> optional (sommare il prezzo a quello di listino)	

TABELLE DI RIFERIMENTO

1	ALTEZZA ANTERIORE			
Con telaio chiuso (95°) max. ruota anteriore da 5" Con telaio chiuso (90°) max. ruota anteriore da 5" Con telaio chiuso (85°) max. ruota anteriore da 4"				
FORCELLA	Ruote anteriori			
	3"	4"	5"	6"
PICCOLA 	max 49	max 50	max 51	
MEDIA 	max 53	max 54	max 55	max 57
Il tipo di forcella montata, verrà definito solo da PROGEO, in base alle caratteristiche e alla conformazione finale della carrozzina.				

2	ALTEZZA POSTERIORE			
	Ruote posteriori			
	22"	24"	25"	26"
H min	min. 36	min. 38	min. 39	min. 40
H max	max 44	max 48	max 49	max 51

3	Tipo Pedana	Distanza pedana
	Pedana chiudibile autom. a libro	min. 36
	Pedana chiudibile autom. a libro , con sistema rotativo multifunzione	min. 31
	Pedana unica alzabile	min. 36
	Pedana unica alzabile, con sistema rotativo multifunzione	min. 31
	Pedana unica alzabile in alluminio	min. 36
	Pedana sdoppiata in plastica	min. 36
	Pedana unica in carbonio	min. 36
Calcolate in conformazioni ideali e con pedane nella posizione interna ATTENZIONE! Altezza anteriore minimo 4 cm maggiore della DISTANZA PEDANA		

4	Ruote posteriori	
	Modello	Caratteristiche
	22" Superleggera Standard Progeo	(non disponibile in colore antracite)
	24" Superleggera Standard Progeo	(colori tutti disponibili)
	24" ULTRALEGGERA PROGEO KEY SPORT	(mozzo argento, cerchio e 16 raggi neri)
	24" Superleggera "Spinergy LX"	(mozzo argento, cerchio e 12 raggi neri)
	24" Superleggera "Spinergy LXL"	(mozzo e cerchio neri, 18 raggi bianchi piatti) - (mozzo, cerchio e 18 raggi tondi neri)
	24" Superleggera "Spinergy Flex rim"	(mozzo argento, cerchio e 12 raggi neri) - (corrimano incorporato Alluminio/Gomma riduzione ingombro fino a 3 cm. - tutti i copertoni)
	24" Fuoristrada	(solo colore nero) - (corrimano in alluminio - copertone Fuoristrada)
	25" Superleggera "Spinergy LX"	(mozzo argento, cerchio e 12 raggi neri)
	25" Superleggera "Spinergy LXL"	(mozzo e cerchio neri, 18 raggi bianchi piatti)
	26" Superleggera Progeo	(solo colore nero)
	26" Superleggera "Spinergy LX"	(mozzo argento, cerchio e 18 raggi neri)

Carrozzina : Progeo TEKNA ADVANCE - Rev. 2026.0

Data Compressa Utilizzatore Indirizzo

ROHO® MOSAIC® - H7cm - Limite di peso 143Kg **200,00**

Misure cuscino LxP	Adatto a seduta LSxPS	Codice	Misure cuscino LxP	Adatto a seduta LSxPS	Codice
<input type="checkbox"/> 41 x 41	42 x 42	MOS1616HD	<input type="checkbox"/> 46 x 41	47 x 42	MOS1816HD
<input type="checkbox"/> 41 x 46	42 x 47	MOS1618HD	<input type="checkbox"/> 46 x 46	47 x 47	MOS1818HD
<input type="checkbox"/> 44 x 44	44 x 44	MOS1717HD	<input type="checkbox"/> 51 x 46	52 x 47	MOS2018HD



ROHO® AIR LITE® - H9,5cm - Limite di peso 136Kg **200,00**

Misure cuscino LxP	Codice	Misure cuscino LxP	Codice
<input type="checkbox"/> 33 x 33	AL1313HD	<input type="checkbox"/> 43 x 46	AL1718HD
<input type="checkbox"/> 33 x 38	AL1315HD	<input type="checkbox"/> 43 x 51	AL1720HD
<input type="checkbox"/> 36 x 36	AL1414HD	<input type="checkbox"/> 46 x 41	AL1816HD
<input type="checkbox"/> 36 x 41	AL1416HD	<input type="checkbox"/> 46 x 46	AL1818HD
<input type="checkbox"/> 38 x 38	AL1515HD	<input type="checkbox"/> 46 x 51	AL1820HD
<input type="checkbox"/> 38 x 43	AL1517HD	<input type="checkbox"/> 48 x 43	AL1917HD
<input type="checkbox"/> 41 x 41	AL1616HD	<input type="checkbox"/> 48 x 48	AL1919HD
<input type="checkbox"/> 41 x 46	AL1618HD	<input type="checkbox"/> 51 x 43	AL2017HD
<input type="checkbox"/> 43 x 43	AL1717HD	<input type="checkbox"/> 51 x 46	AL2018HD



ROHO® HYBRID ELITE SR® - Monovalvola - Sensor Ready - Limite di peso 225Kg **630,00**

Misure cuscino LxP	Adatto a seduta LSxPS	Codice	Misure cuscino LxP	Adatto a seduta LSxPS	Codice
<input type="checkbox"/> 35 x 37,5	36 x 36	1RHE1414C-SR	<input type="checkbox"/> 43 x 43	43 x 41	1RHE1716C-SR
<input type="checkbox"/> 35 x 40	36 x 38	1RHE1415C-SR	<input type="checkbox"/> 43 x 45	43 x 43	1RHE1717C-SR
<input type="checkbox"/> 35 x 43	36 x 41	1RHE1416C-SR	<input type="checkbox"/> 43 x 48	43 x 46	1RHE1718C-SR
<input type="checkbox"/> 37,5 x 40	38 x 38	1RHE1515C-SR	<input type="checkbox"/> 43 x 53	43 x 51	1RHE1720C-SR
<input type="checkbox"/> 37,5 x 43	38 x 41	1RHE1516C-SR	<input type="checkbox"/> 45 x 43	46 x 41	1RHE1816C-SR
<input type="checkbox"/> 37,5 x 45	38 x 43	1RHE1517C-SR	<input type="checkbox"/> 45 x 45	46 x 43	1RHE1817C-SR
<input type="checkbox"/> 40 x 40	41 x 38	1RHE1615C-SR	<input type="checkbox"/> 45 x 48	46 x 46	1RHE1818C-SR
<input type="checkbox"/> 40 x 43	41 x 41	1RHE1616C-SR	<input type="checkbox"/> 45 x 53	46 x 51	1RHE1820C-SR
<input type="checkbox"/> 40 x 45	41 x 43	1RHE1617C-SR	<input type="checkbox"/> 50 x 45	51 x 43	1RHE2017C-SR
<input type="checkbox"/> 40 x 48	41 x 46	1RHE1618C-SR	<input type="checkbox"/> 50 x 48	51 x 46	1RHE2018C-SR
<input type="checkbox"/> 40 x 53	41 x 51	1RHE1620C-SR	<input type="checkbox"/> 50 x 53	51 x 51	1RHE2020C-SR



ROHO® HYBRID ELITE® - Bivalvola /Bicompartimento - Limite di peso 225Kg **630,00**

Misure cuscino LxP	Adatto a seduta LSxPS	Codice	Misure cuscino LxP	Adatto a seduta LSxPS	Codice
<input type="checkbox"/> 35 x 37,5	36 x 36	2RHE1414C	<input type="checkbox"/> 43 x 43	43 x 41	2RHE1716C
<input type="checkbox"/> 35 x 40	36 x 38	2RHE1415C	<input type="checkbox"/> 43 x 45	43 x 43	2RHE1717C
<input type="checkbox"/> 35 x 43	36 x 41	2RHE1416C	<input type="checkbox"/> 43 x 48	43 x 46	2RHE1718C
<input type="checkbox"/> 37,5 x 40	38 x 38	2RHE1515C	<input type="checkbox"/> 43 x 53	43 x 51	2RHE1720C
<input type="checkbox"/> 37,5 x 43	38 x 41	2RHE1516C	<input type="checkbox"/> 45 x 43	46 x 41	2RHE1816C
<input type="checkbox"/> 37,5 x 45	38 x 43	2RHE1517C	<input type="checkbox"/> 45 x 45	46 x 43	2RHE1817C
<input type="checkbox"/> 40 x 40	41 x 38	2RHE1615C	<input type="checkbox"/> 45 x 48	46 x 46	2RHE1818C
<input type="checkbox"/> 40 x 43	41 x 41	2RHE1616C	<input type="checkbox"/> 45 x 53	46 x 51	2RHE1820C
<input type="checkbox"/> 40 x 45	41 x 43	2RHE1617C	<input type="checkbox"/> 50 x 45	51 x 43	2RHE2017C
<input type="checkbox"/> 40 x 48	41 x 46	2RHE1618C	<input type="checkbox"/> 50 x 48	51 x 46	2RHE2018C
<input type="checkbox"/> 40 x 53	41 x 51	2RHE1620C	<input type="checkbox"/> 50 x 53	51 x 51	2RHE2020C




ROHO® HYBRID SELECT® **630,00**

Misure cuscino LxP	Adatto a seduta LSxPS	Codice	Misure cuscino LxP	Adatto a seduta LSxPS	Codice
<input type="checkbox"/> 35,5 x 37,5	36x38	HS1414C	<input type="checkbox"/> 43 x 45	43x45	HS1717C
<input type="checkbox"/> 35,5 x 42,5	36x43	HS1416C	<input type="checkbox"/> 43 x 47,5	43x48	HS1718C
<input type="checkbox"/> 38 x 40	38x40	HS1515C	<input type="checkbox"/> 43 x 52,5	43x53	HS1720C
<input type="checkbox"/> 38 x 42,5	38x43	HS1516C	<input type="checkbox"/> 45,5 x 42,5	46x43	HS1816C
<input type="checkbox"/> 38 x 45	38x45	HS1517C	<input type="checkbox"/> 45,5 x 45	46x45	HS1817C
<input type="checkbox"/> 40,5 x 40	41x40	HS1615C	<input type="checkbox"/> 45,5 x 47,5	46x48	HS1818C
<input type="checkbox"/> 40,5 x 42,5	41x43	HS1616C	<input type="checkbox"/> 45,5 x 52,5	46x53	HS1820C
<input type="checkbox"/> 40,5 x 45	41x45	HS1617C	<input type="checkbox"/> 51 x 42,5	51x43	HS2016C
<input type="checkbox"/> 40,5 x 47,5	41x48	HS1618C	<input type="checkbox"/> 51 x 45	51x45	HS2017C
<input type="checkbox"/> 40,5 x 52,5	41x53	HS1620C	<input type="checkbox"/> 51 x 47,5	51x48	HS2018C
<input type="checkbox"/> 43 x 42,5	43x43	HS1716C	<input type="checkbox"/> 51 x 52,5	51x53	HS2020C



ROHO® MONOCOMPARTIMENT® High Profile® altezza 10 cm **370,00**

Misure cuscino LxP	Adatto a seduta LSxPS	Codice	Misure cuscino LxP	Adatto a seduta LSxPS	Codice
<input type="checkbox"/> 30 x 30 - (6 x 6)	26,5+31 x 26,5+31	1R66C	<input type="checkbox"/> 42 x 46 - (9 x 10)	39,5+44 x 44+48,5	1R910C
<input type="checkbox"/> 30 x 33 - (6 x 7)	26,5+31 x 31+35	1R67C	<input type="checkbox"/> 42 x 51 - (9 x 11)	39,5+44 x 48,5+52,5	1R911C
<input type="checkbox"/> 33 x 33 - (7 x 7)	31+35 x 31+35	1R77C	<input type="checkbox"/> 46 x 38 - (10 x 8)	44+48,5 x 35+39,5	1R108C
<input type="checkbox"/> 33 x 38 - (7 x 8)	31+35 x 35+39,5	1R78C	<input type="checkbox"/> 46 x 42 - (10 x 9)	44+48,5 x 39,5+44	1R109C
<input type="checkbox"/> 33 x 42 - (7 x 9)	31+35 x 39,5+44	1R79C	<input type="checkbox"/> 46 x 46 - (10 x 10)	44+48,5 x 44+48,5	1R1010C
<input type="checkbox"/> 38 x 33 - (8 x 7)	35+39,5 x 31+35	1R87C	<input type="checkbox"/> 46 x 51 - (10 x 11)	44+48,5 x 48,5+52,5	1R1011C
<input type="checkbox"/> 38 x 38 - (8 x 8)	35+39,5 x 35+39,5	1R88C	<input type="checkbox"/> 46 x 56 - (10 x 12)	44+48,5 x 52,5+57	1R1012C
<input type="checkbox"/> 38 x 42 - (8 x 9)	35+39,5 x 39,5+44	1R89C	<input type="checkbox"/> 51 x 42 - (11 x 9)	48,5+52,5 x 39,5+44	1R119C
<input type="checkbox"/> 38 x 46 - (8 x 10)	35+39,5 x 44+48,5	1R810C	<input type="checkbox"/> 51 x 46 - (11 x 10)	48,5+52,5 x 44+48,5	1R1110C
<input type="checkbox"/> 42 x 38 - (9 x 8)	39,5+44 x 35+39,5	1R98C	<input type="checkbox"/> 51 x 51 - (11 x 11)	48,5+52,5 x 48,5+52,5	1R1111C
<input type="checkbox"/> 42 x 42 - (9 x 9)	39,5+44 x 39,5+44	1R99C	<input type="checkbox"/> 51 x 56 - (11 x 12)	48,5+52,5 x 52,5+57	1R1112C



Permobili Progeo Active Design s.r.l. - a Socio Unico - Vicolo L. Negrelli, 5 - 31038 Paese (TV) - Tel. +39 0422 484657
 P.IVA, Codice Fiscale e Numero di iscrizione al Registro Imprese di Treviso 10246110968 - Fatturazione Elettronica: Codice Destinatario A4707H7 - Capitale Sociale I.V. € 10.000,00

Email: info_fi@permobil.com - web: http://www.rehateamprogeo.com

Data Commessa Utilizzatore Indirizzo

O ROHO® MONOCOMPARTIMENT® Low Profile® altezza 5 cm **370,00**

Misure cuscino LxP	Adatto a seduta LSxPS	Codice	Misure cuscino LxP	Adatto a seduta LSxPS	Codice
<input type="checkbox"/> 30 x 30 - (6 x 6)	26,5+31 x 26,5+31	1R66LPC	<input type="checkbox"/> 42 x 42 - (9 x 9)	39,5+44 x 39,5+44	1R99LPC
<input type="checkbox"/> 30 x 33 - (6 x 7)	26,5+31 x 31+35	1R67LPC	<input type="checkbox"/> 42 x 46 - (9 x 10)	39,5+44 x 44+48,5	1R910LPC
<input type="checkbox"/> 33 x 33 - (7 x 7)	31+35 x 31+35	1R77LPC	<input type="checkbox"/> 42 x 51 - (9 x 11)	39,5+44 x 48,5+52,5	1R911LPC
<input type="checkbox"/> 33 x 38 - (7 x 8)	31+35 x 35+39,5	1R78LPC	<input type="checkbox"/> 46 x 38 - (10 x 8)	44+48,5 x 35+39,5	1R108LPC
<input type="checkbox"/> 33 x 42 - (7 x 9)	31+35 x 39,5+44	1R79LPC	<input type="checkbox"/> 46 x 42 - (10 x 9)	44+48,5 x 39,5+44	1R109LPC
<input type="checkbox"/> 38 x 33 - (8 x 7)	35+39,5 x 31+35	1R87LPC	<input type="checkbox"/> 46 x 46 - (10 x 10)	44+48,5 x 44+48,5	1R1010LPC
<input type="checkbox"/> 38 x 38 - (8 x 8)	35+39,5 x 35+39,5	1R88LPC	<input type="checkbox"/> 46 x 51 - (10 x 11)	44+48,5 x 48,5+52,5	1R1011LPC
<input type="checkbox"/> 38 x 42 - (8 x 9)	35+39,5 x 39,5+44	1R89LPC	<input type="checkbox"/> 51 x 42 - (11 x 9)	48,5+52,5 x 39,5+44	1R119LPC
<input type="checkbox"/> 38 x 46 - (8 x 10)	35+39,5 x 44+48,5	1R810LPC	<input type="checkbox"/> 51 x 46 - (11 x 10)	48,5+52,5 x 44+48,5	1R1110LPC
<input type="checkbox"/> 42 x 38 - (9 x 8)	39,5+44 x 35+39,5	1R98LPC	<input type="checkbox"/> 51 x 51 - (11 x 11)	48,5+52,5 x 48,5+52,5	1R1111LPC




O ROHO® QUADTRO SELECT® High Profile® altezza 10 cm **630,00**

Misure cuscino LxP	Adatto a seduta LSxPS	Codice	Misure cuscino LxP	Adatto a seduta LSxPS	Codice
<input type="checkbox"/> 30 x 30 - (6 x 6)	26,5+31 x 26,5+31	QS66C	<input type="checkbox"/> 42 x 46 - (9 x 10)	39,5+44 x 44+48,5	QS910C
<input type="checkbox"/> 30 x 33 - (6 x 7)	26,5+31 x 31+35	QS67C	<input type="checkbox"/> 42 x 51 - (9 x 11)	39,5+44 x 48,5+52,5	QS911C
<input type="checkbox"/> 33 x 33 - (7 x 7)	31+35 x 31+35	QS77C	<input type="checkbox"/> 42 x 56 - (9 x 12)	39,5+44 x 52,5+57	QS912C
<input type="checkbox"/> 33 x 38 - (7 x 8)	31+35 x 35+39,5	QS78C	<input type="checkbox"/> 46 x 38 - (10 x 8)	44+48,5 x 35+39,5	QS108C
<input type="checkbox"/> 33 x 42 - (7 x 9)	31+35 x 39,5+44	QS79C	<input type="checkbox"/> 46 x 42 - (10 x 9)	44+48,5 x 39,5+44	QS109C
<input type="checkbox"/> 38 x 33 - (8 x 7)	35+39,5 x 31+35	QS87C	<input type="checkbox"/> 46 x 46 - (10 x 10)	44+48,5 x 44+48,5	QS1010C
<input type="checkbox"/> 38 x 38 - (8 x 8)	35+39,5 x 35+39,5	QS88C	<input type="checkbox"/> 46 x 51 - (10 x 11)	44+48,5 x 48,5+52,5	QS1011C
<input type="checkbox"/> 38 x 42 - (8 x 9)	35+39,5 x 39,5+44	QS89C	<input type="checkbox"/> 46 x 56 - (10 x 12)	44+48,5 x 52,5+57	QS1012C
<input type="checkbox"/> 38 x 46 - (8 x 10)	35+39,5 x 44+48,5	QS810C	<input type="checkbox"/> 51 x 42 - (11 x 9)	48,5+52,5 x 39,5+44	QS119C
<input type="checkbox"/> 42 x 38 - (9 x 8)	39,5+44 x 35+39,5	QS98C	<input type="checkbox"/> 51 x 46 - (11 x 10)	48,5+52,5 x 44+48,5	QS1110C
<input type="checkbox"/> 42 x 42 - (9 x 9)	39,5+44 x 39,5+44	QS99C	<input type="checkbox"/> 51 x 51 - (11 x 11)	48,5+52,5 x 48,5+52,5	QS1111C



O ROHO® QUADTRO SELECT® Low Profile® altezza 5 cm **630,00**

Misure cuscino LxP	Adatto a seduta LSxPS	Codice	Misure cuscino LxP	Adatto a seduta LSxPS	Codice
<input type="checkbox"/> 28 x 30 - (5 x 6)	22+26,5 x 26,5+31	QS56LPC	<input type="checkbox"/> 42 x 42 - (9 x 9)	39,5+44 x 39,5+44	QS99LPC
<input type="checkbox"/> 30 x 30 - (6 x 6)	26,5+31 x 26,5+31	QS66LPC	<input type="checkbox"/> 42 x 46 - (9 x 10)	39,5+44 x 44+48,5	QS910LPC
<input type="checkbox"/> 30 x 33 - (6 x 7)	26,5+31 x 31+35	QS67LPC	<input type="checkbox"/> 42 x 51 - (9 x 11)	39,5+44 x 48,5+52,5	QS911LPC
<input type="checkbox"/> 33 x 33 - (7 x 7)	31+35 x 31+35	QS77LPC	<input type="checkbox"/> 46 x 38 - (10 x 8)	44+48,5 x 35+39,5	QS108LPC
<input type="checkbox"/> 33 x 38 - (7 x 8)	31+35 x 35+39,5	QS78LPC	<input type="checkbox"/> 46 x 42 - (10 x 9)	44+48,5 x 39,5+44	QS109LPC
<input type="checkbox"/> 33 x 42 - (7 x 9)	31+35 x 39,5+44	QS79LPC	<input type="checkbox"/> 46 x 46 - (10 x 10)	44+48,5 x 44+48,5	QS1010LPC
<input type="checkbox"/> 38 x 33 - (8 x 7)	35+39,5 x 31+35	QS87LPC	<input type="checkbox"/> 46 x 51 - (10 x 11)	44+48,5 x 48,5+52,5	QS1011LPC
<input type="checkbox"/> 38 x 38 - (8 x 8)	35+39,5 x 35+39,5	QS88LPC	<input type="checkbox"/> 51 x 42 - (11 x 9)	48,5+52,5 x 39,5+44	QS119LPC
<input type="checkbox"/> 38 x 42 - (8 x 9)	35+39,5 x 39,5+44	QS89LPC	<input type="checkbox"/> 51 x 46 - (11 x 10)	48,5+52,5 x 44+48,5	QS1110LPC
<input type="checkbox"/> 38 x 46 - (8 x 10)	35+39,5 x 44+48,5	QS810LPC	<input type="checkbox"/> 51 x 51 - (11 x 11)	48,5+52,5 x 48,5+52,5	QS1111LPC
<input type="checkbox"/> 42 x 38 - (9 x 8)	39,5+44 x 35+39,5	QS98LPC			



O ROHO® CONTOUR SELECT® **630,00**

Misure cuscino LxP	Adatto a seduta LSxPS	Codice	Misure cuscino LxP	Adatto a seduta LSxPS	Codice
<input type="checkbox"/> 33 x 38 - (7 x 8)	31+35 x 35+39,5	CS78C	<input type="checkbox"/> 42 x 51 - (9 x 11)	39,5+44 x 48,5+52,5	CS911C
<input type="checkbox"/> 38 x 38 - (8 x 8)	35+39,5 x 35+39,5	CS88C	<input type="checkbox"/> 46 x 42 - (10 x 9)	44+48,5 x 39,5+44	CS109C
<input type="checkbox"/> 38 x 42 - (8 x 9)	35+39,5 x 39,5+44	CS89C	<input type="checkbox"/> 46 x 46 - (10 x 10)	44+48,5 x 44+48,5	CS1010C
<input type="checkbox"/> 38 x 46 - (8 x 10)	35+39,5 x 44+48,5	CS810C	<input type="checkbox"/> 46 x 51 - (10 x 11)	44+48,5 x 48,5+52,5	CS1011C
<input type="checkbox"/> 42 x 38 - (9 x 8)	39,5+44 x 35+39,5	CS98C	<input type="checkbox"/> 51 x 42 - (11 x 9)	48,5+52,5 x 39,5+44	CS119C
<input type="checkbox"/> 42 x 42 - (9 x 9)	39,5+44 x 39,5+44	CS99C	<input type="checkbox"/> 51 x 46 - (11 x 10)	48,5+52,5 x 44+48,5	CS1110C
<input type="checkbox"/> 42 x 46 - (9 x 10)	39,5+44 x 44+48,5	CS910C	<input type="checkbox"/> 51 x 51 - (11 x 11)	48,5+52,5 x 48,5+52,5	CS1111C



O ROHO® ENHANCER® **630,00**

Misure cuscino LxP	Adatto a seduta LSxPS	Codice	Misure cuscino LxP	Adatto a seduta LSxPS	Codice
<input type="checkbox"/> 38 x 38 - (8 x 8)	35+39,5 x 35+39,5	ENH88C	<input type="checkbox"/> 46 x 42 - (10 x 9)	44+48,5 x 39,5+44	ENH109C
<input type="checkbox"/> 38 x 42 - (8 x 9)	35+39,5 x 39,5+44	ENH89C	<input type="checkbox"/> 46 x 46 - (10 x 10)	44+48,5 x 44+48,5	ENH1010C
<input type="checkbox"/> 42 x 38 - (9 x 8)	39,5+44 x 35+39,5	ENH98C	<input type="checkbox"/> 46 x 51 - (10 x 11)	44+48,5 x 48,5+52,5	ENH1011C
<input type="checkbox"/> 42 x 42 - (9 x 9)	39,5+44 x 39,5+44	ENH99C	<input type="checkbox"/> 51 x 46 - (11 x 10)	48,5+52,5 x 44+48,5	ENH1110C
<input type="checkbox"/> 42 x 46 - (9 x 10)	39,5+44 x 44+48,5	ENH910C			



Carrozzina : Progeo TEKNA ADVANCE - Rev. 2026.0

Prezzo IVA esclusa
da sommare al prezzo di listino

Pagina da inviare se sono stati scelti optional

standard (fornito in assenza di altre indicazioni)

su richiesta (senza aggiunta di prezzo)

optional (sommare il prezzo a quello di listino)

Stampato il

Permobil Progeo Active Design s.r.l. - a Socio Unico - Vicolo L. Negrelli, 5 - 31038 Paese (TV) - Tel. +39 0422 484657
 P.IVA, Codice Fiscale e Numero di iscrizione al Registro Imprese di Treviso 10246110968 - Fatturatore Elettronico: Codice Destinatario A4707H7 - Capitale Sociale I.V. € 10.000,00

Email: info_fi@permobil.com - web: http://www.rehateamprogeo.com

Data Commessa Utilizzatore Indirizzo

Ruota 12" - Motore 250W (potenza massima 750W)
 Ruota 14" - Motore 1000W (potenza massima 1500W)

- Display a colori con pulsantiera
- Limite di velocità massima impostabile da display
- 5 livelli di velocità selezionabili
- 10 livelli di accelerazione selezionabili da display
- Cruise control adattivo (mantiene velocità anche in discesa)
- Leva di comando freno a disco ed elettronico
- Freno motore (regolabile in 10 livelli da display)
- Freno elettronico a pulsante (regolabile in 10 livelli da display)
- Recupero energia in frenata
- Gestione messaggi di errore da display (con registro storico)
- Segnalatore acustico retromarcia
- Batteria 48V - 5,8Ah Autonomia fino a 25km
- Batteria potenziata 48V - 11,6Ah Autonomia fino a 50km
- Caricabatteria 48V
- Retromarcia
- Ingresso USB
- Cavalletto di stazionamento
- Parafango ruota
- Cupolino anteriore con predisposizione faro FULL LED

(Software certificato)

○ Mototronic

Codici di riconducibilità Nomenclatore Tariffario
 Riconducibile N.T. Cod. 12.21.27.006 - Carrozina elettrica ad uso interno/esterno
 oppure
 Riconducibile N.T. Cod. 12.24.09.015 - Kit di motorizzazione universale per carrozzine

10979 **2.900,00**



Manubrio

☆ **Comandi STANDARD**

☆ Acceleratore a pollice

☆ Destra
12592

□ Sinistra
12593

○ Acceleratore a manopola

○ Destra
10913

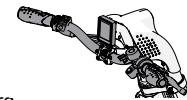
○ Sinistra
10914

40,00

□ Leva di comando freno a disco ed elettronico

☆ Destra
12594

□ Sinistra
12595




○ Comandi per TETRAPLEGICI
 Manubrio PUSH&PULL



10905 **490,00**

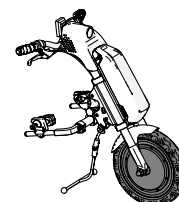
☆ **MOTOTRONIK Ruota 12"**

Motore 250W (potenza massima 750W)
 Velocità massima secondo norma di legge



○ MOTOTRONIK Ruota 14"

Motore 1000W (potenza massima 1500W)
 Velocità massima secondo norma di legge



10903 **440,00**

Batteria

☆ Batteria 48V - 5,8Ah

Autonomia fino a 25 km

○ Batteria potenziata 48V - 11,6Ah

Autonomia fino a 50 km



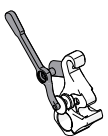
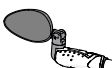

10904 **330,00**

Permobili Progeo Active Design s.r.l. - a Socio Unico - Vicoletto L. Negrelli, 5 - 31038 Paese (TV) - Tel. +39 0422 484657
 Numero di iscrizione al Registro Imprese di Treviso 10246110969 - Fatturazione Elettronica: Codice Destinatario A4707H7 - Capitale Sociale I.V. € 10.000,00
 P. IVA, Codice Fiscale e Numero di iscrizione al Registro Imprese di Treviso 10246110969 - Fatturazione Elettronica: Codice Destinatario A4707H7 - Capitale Sociale I.V. € 10.000,00

Email: info_it@permobili.com - web: http://www.rehateamprogeo.com

Data Commessa Utilizzatore Indirizzo

Accessori

- | | | | |
|---|---|--|--|
| <input type="checkbox"/> Faro FULL LED (alta intensità)
Incorporato sul cupolino |  | 10908 | |
| <input type="radio"/> Prolunga manubrio (avvicinamento guida)
Regolabile da 15cm fino a 23cm |  | 10907 | 190,00 |
| <input type="radio"/> Leva sgancio facilitato gruppo motore
Consigliato con manubrio per tetraplegici |  | 10915 | 80,00 |
| <input type="radio"/> FLY Batteria aggiuntiva 48V - 2,9Ah
Autonomia fino a 15km
Omologata per trasporto aereo | | 10906 | 600,00 |
| <input type="radio"/> Specchietto retrovisore | | <input type="radio"/> Destro
<input type="radio"/> Sinistro | 10909 40,00
10909 40,00 |
| <input type="radio"/> Cestino (removibile) - (con sistema di aggancio KCLICKfix®) |  | 10912 | 200,00 |
| <input type="radio"/> Zavorra anteriore removibile - (con sistema di aggancio KCLICKfix®)
(Aumenta il peso della ruota motrice per migliorare la trazione) |  | 10910 | 300,00 |
| <input type="radio"/> Sacca da trasporto | | 10916 | 150,00 |

Note

Permobili Progeo Active Design s.r.l. - a Socio Unico - Vicoletto L. Negrelli, 5 - 31038 Paese (TV) - Tel. +39 0422 484657
 P. IVA, Codice Fiscale e Numero di iscrizione al Registro Imprese di Treviso 10246110968 - Fatturazione Elettronica: Codice Destinatario A4707H7 - Capitale Sociale L.V. € 10.000,00

Email: info_it@permobil.com - web: http://www.rehateamprogeo.com

Pagina da inviare se sono stati scelti optional

- | | | |
|-------------------------------------|---------------------|---|
| <input checked="" type="checkbox"/> | standard | (fornito in assenza di altre indicazioni) |
| <input type="checkbox"/> | su richiesta | (senza aggiunta di prezzo) |
| <input type="radio"/> | optional | (sommare il prezzo a quello di listino) |

Carrozzina : Progeo TEKNA ADVANCE - Rev. 2026.0



Prezzo IVA esclusa
da sommare al prezzo di listino

Data Commessa Utilizzatore Indirizzo

SMARTDRIVE - compreso di caricabatteria

Attenzione non compatibile con mono guida per emiplegici



 SWITCH CONTROL (DX+SX) - EU Funzionamento a due pulsanti	<input type="radio"/> 6 KM/H	MX2-S002	4.000,00
	<input type="radio"/> 9 KM/H	MX2-S005	4.100,00
 SWITCH CONTROL + JACK 3.5 - EU Un pulsante e un ingresso femmina Mono che permette di collegare SmartDrive con un qualsiasi altro dispositivo di comando/guida.	<input type="radio"/> 6 KM/H	MX2-S003	4.000,00
	<input type="radio"/> 9 KM/H	MX2-S006	4.100,00

O Pulsante di comando esterno BUDDY BUTTON
 completo di adattatore, set di montaggio e braccio di estensione
Disponibile solo con SWITCH CONTROL + JACK 3.5



MX2-BBB 250,00

KIT FISSAGGIO TELAIO PIEGHEVOLE

Scegliere kit di fissaggio in funzione della misura delle ruote posteriori della carrozzina

- kit fissaggio telaio pieghevole - ruote posteriori 22" - 24" MX2-443-C
- kit fissaggio telaio pieghevole - ruote posteriori 25" MX2-453-C
- kit fissaggio telaio pieghevole - ruote posteriori 26" MX2-463-C

SMART WATCH

Lo SmartDrive può essere comandato e gestito con uno Smart Watch APPLE o GALAXY
 Configurazione semplice e veloce
 Maggiore visibilità dello schermo
 Prestazioni della batteria migliorate
 App gratuita su Apple Store e Play Store

Lista compatibilità'



Smart Watch compatibili

APPLE WATCH
 serie 5 o successivi con iOS 8 o successivi
 Apple iPhone

GALAXY WATCH
 serie 4 o successivi
 Smartphone Samsung
 Smartphone Android 6.0 e RAM almeno 1.5 GB

Applicazioni gratuite

SmartDrive MX2+



Pushtracker



Accessori

Borsa da trasporto



MX2SD-BAG 60,00

Maniglia universale imbottita
Maniglia universale imbottita



MX2-986 20,00

Carrozzina : Progeo TEKNA ADVANCE - Rev. 2026.0

Prezzo IVA esclusa
 da sommare al prezzo di listino

Pagina da inviare se sono stati scelti optional

- standard** (fornito in assenza di altre indicazioni)
- su richiesta** (senza aggiunta di prezzo)
- optional** (sommare il prezzo a quello di listino)