

Italiano

Timbro ditta

Data

Utilizzatore

Responsabile

Carrozzina superleggera pieghevole
Versione standard completamente in tariffario
Cod. 12.21.27.009 e 12.24.03.163

Misure carrozzina

Larghezza sedile (LS) 36 39 42 45 48
 Profondità sedile (PS) 35 37,5 40 42,5 45 47,5
La profondità seduta effettiva misurata da inizio tela sedile a tubo schienale risulta maggiorata di 1 cm

Distanza pedana (DP) (**Distanza tela sedile - piatto pedana**)
ATTENZIONE! Altezza anteriore minimo 4 cm, maggiore della DISTANZA PEDANA

Assetto ☆ Prudente
 Altezza schienale (TS) Val.Standard 36(min 30-max 54)

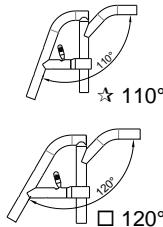
Crociera (nera) ☆ Singola

ALTEZZA ANTERIORE FISSA 49 - ALTEZZA POSTERIORE FISSA 45

Telaio anteriore

☆ Telaio in alluminio

Angolo Telaio



Colore telaio

- Nero lucido
- Argento brillante
- Azzurro brillante
- Antracite brillante
- Arancio brillante
- Fuxia brillante
- Rosso brillante
- Lime brillante
- Blu china brillante
- Bianco perlato

Telaio posteriore

☆ Telaio standard in alluminio

campanatura
 ☆ 0°

Colour set: Ruote posteriori e forcelle anteriori - Abbinabile solo con: Ruote posteriori Superleggera Standard Progeo

☆ Nero lucido	24" 25"		
<input type="radio"/> Argento brillante	24"	00833	100,00
<input type="radio"/> Antracite brillante	24"	00833	100,00
<input type="radio"/> Arancio brillante	24"	00833	100,00
<input type="radio"/> Fuxia brillante	24"	00833	100,00
<input type="radio"/> Azzurro brillante	24"	00833	100,00
<input type="radio"/> Rosso brillante	24"	00833	100,00
<input type="radio"/> Lime brillante	24"	00833	100,00
<input type="radio"/> Bianco perlato	24"	00833	100,00

Ruote anteriori

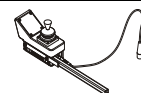
☆ 7" Piena Soft

Ruote posteriori

☆ 24" Superleggera Standard Progeo			
<input type="checkbox"/> 25" Superleggera Standard Progeo			
<input type="radio"/> 24" ULTRALEGGERA PROGEO KEY SPORT	Riduzione del peso circa 450gr.	04383	680,00
<input type="radio"/> 24" Superleggera "Spinergy LX"		01685	680,00
<input type="radio"/> 24" Superleggera "Spinergy Flex rim"		02270	1.100,00
<input type="radio"/> 24" Superleggera "Spinergy LXL"	<input type="checkbox"/> Raggi bianchi e mozzo nero <input type="checkbox"/> Raggi e mozzo neri	07846	680,00
<input type="radio"/> 25" Superleggera "Spinergy LX"		02101	680,00
<input type="radio"/> 25" Superleggera "Spinergy LXL"	<input type="checkbox"/> Raggi bianchi e mozzo nero	07847	680,00
<input type="radio"/> 24" Fuoristrada (corrimano in alluminio nero)		01392	150,00

Gruppo motori

- ☆ Posizioni Joystick ☆ Comando Joystick a Destra
- Comando Joystick a Sinistra



Data Comessa Italia Utilizzatore Indirizzo

Copertura ruota posteriore

- ☆ Liscio Alta Pressione (24"-25")
- Tassellato Alta Pressione (24")
- Marathon Plus (24"-25") **con protezione anti foratura** 01669 **50,00**
- Copertura piena Kik Mako - Colore Nero (24") 01041 **80,00**
- Copertura piena Kik Mako - Colore Grigio (24") 01751 **80,00**

Cerchi di spinta - Distanza ruota





☆ 3 cm 4 cm

- ☆ Alluminio (24"-25") 09170 **100,00**
- Alluminio Nero SOFT-TOUCH (24"-25") 01684 **100,00**
- Acciaio cromato (24"-25") 00016 **200,00**
- Titanio (24"-25") 00017 **240,00**
- Ultra Grepp (24"-25") 00834 **280,00**
- Max Grepp (24"-25") 00632 **280,00**
- Ergo Para (24") 06427 **290,00**
- SURGE LT (24"-25") **Profilo ovale con inserto in gomma** 00693 **160,00**
- Timone (24") (24") 04050 **130,00**
- Anello anti scivolo in silicone applicabile su cerchio in alluminio **Disponibile per misure da (22"-24"-25"-26")**

Freni

- ☆ Freno leva curva da spingere 
- Freno leva dritta da spingere 
- Freno leva dritta da tirare 
- Freno con leva prolungata da spingere 01949 **50,00**
- Freno con leva prolungata da tirare 03372 **50,00**

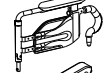


Pedana - Vedi Tabelle di Riferimento N°3

- ☆ Pedana sdoppiata in plastica, regolabile in inclinazione 
 - Distanza pedana minima possibile 27cm. ☆2/3 interna 2/3 esterna
- Pedana unica alzabile regolabile in profondità e inclinazione 
 - Distanza pedana minima possibile 26cm. interna ☆2/3 interna esterna
- Distanza pedana minima possibile 21cm. Disponibile solo con Sistema multifunzione rotativo - 03945 **150,00**
- Pedana unica alzabile in alluminio regolabile in profondità e inclinazione 
 - Distanza pedana minima possibile 26cm. interna ☆2/3 interna 2/3 esterna esterna
- Pedana unica in carbonio alzabile, regolabile in inclinazione e girevole 
 - Distanza pedana minima possibile 26cm. interna esterna 03291 **220,00**

Protezione vestiario

- ☆ Parafango in ABS 03946 **240,00**
- Protezione dritta
- Parafango Carbonio 03960 **80,00**
- Sovraprezzo per Parafango estraibile 03960 **80,00**

Bracciali





- ☆ Bracciali Flip-up **Regolabili in altezza e lunghezza** 
 - Alzabili, girevoli estraibili
- Bracciali Tubolari **(Girevoli estraibili regolabili in altezza)** 
- Bracciali Desk **(Estraibili regolabili in altezza)** 
- Tipo imbottitura da montare sul bracciolo scelto**
 - ☆ Imbottitura STANDARD
 - Imbottitura avvolgente (30x6 cm.) 04104 **50,00**

Rehateam s.r.l. Vicolo Negrelli, 5 - 31040 Castagnole di Paese (TV) - Tel. +39.0422.484657 / +39.0422.480387 - Fax +39.0422.484661 / +39.0422.484684
P.IVA IT 03182520266 - C.C.I.A.A. TV n.225867 - Iscr. Trib. TV n.41690 Capitale Sociale I.V. Euro.100.000,00





Email: info@rehateamprogeo.com - web: http://www.rehateamprogeo.com

Data _____ Comessa _____ Italia
Utilizzatore _____ Indirizzo _____

Optional 1

<input type="radio"/> Ruote ascensore			00836	120,00
<input type="radio"/> Ruota antiribaltamento con aggancio rapido	(rotazione all'interno per ridurre l'ingombro)		00023	100,00
	<input type="radio"/> Destra		00024	100,00
	<input type="radio"/> Sinistra			
<input type="radio"/> Aiuto ribaltamento	<input type="radio"/> Destro		00025	50,00
	<input type="radio"/> Sinistro		01046	50,00
<input type="radio"/> Porta stampelle	<input type="radio"/> Destro		00838	60,00
	<input type="radio"/> Sinistro		00837	60,00

Optional 2

<input type="radio"/> Forcelle estrazione rapida			00030	120,00
<input type="radio"/> Tetraclip	(perno estrazione rapida per tetraplegici)		03947	120,00
<input type="radio"/> Imbottitura paracolpi telaio anteriore			07058	36,00
<input type="radio"/> Maniglie di spinta per accompagnatore	(Regolabili in altezza ed estraibili)		01048	140,00
<input type="radio"/> Schienale con maniglie ribaltabili			02958	200,00
<input type="radio"/> Cinghia pelvica di ancoraggio			03972	50,00
<input type="radio"/> Cinghia di bretellaggio			04103	100,00
<input type="radio"/> Tavolino			00508	220,00
<input type="radio"/> Supporto lombare	(da inserire all'interno dello schienale)		00013	30,00
<input type="radio"/> Poggiatesta Super Head Multiadattabile	(sistema pieghevole con la carrozzina)		04049	330,00
<input type="radio"/> Spinta laterale	<input type="radio"/> Destra		02097	200,00
Non disponibile con Schienale posturale PHYSIO	<input type="radio"/> Sinistra		02098	200,00
<input type="radio"/> Copriraggi Nero	(22"-24")		01043	120,00
<input type="radio"/> Copriraggi Trasparente	(22"-24")		00835	120,00
<input type="radio"/> Copriraggi Colorato Progeo Design	(22"-24")		00019	140,00
<input type="radio"/> Copriraggi Dragon	(22"-24")		02106	140,00

Kit aggiuntivo

<input type="radio"/> Ruote posteriori 24" Fuoristrada	Copertone Fuoristrada - corrimano in alluminio (colore nero)	03378	400,00
<input type="radio"/> Ruote posteriori FAT 24"	Copertone liscio FAT 3" - corrimano in alluminio (colore nero)	09357	700,00


Rehateam s.r.l. Vicolo Negrilli, 5 - 31040 Castagnole di Paese (TV) - Tel. +39.0422.484657 / +39.0422.480387 - Fax +39.0422.484661 / +39.0422.484684
 P.IVA IT 03182520266 - C.C.I.A.A. TV n.41690 Capitale Sociale I.V. Euro 100.000,00

E-mail: info@rehateamprogeo.com - web: http://www.rehateamprogeo.com

Data Comessa Italia Utilizzatore Indirizzo


PHYSIO - Schienale posturale


Schienale originale non fornito

- Guscio ALLUMINIO - Contenimento laterale STANDARD 7,5cm Altezza 25 33 41 05308 **810,00**
Altezza 52 05309 **860,00**


Ala di contenimento laterale A=alta B=bassa
- Guscio ALLUMINIO - Contenimento laterale DEEP 15cm Altezza 25 33 41 05310 **860,00**

H25 non disponibile per larghezza 39-42-45-48

Altezza 52 05311 **910,00**


Ala di contenimento laterale A=alta B=bassa
- Guscio CARBONIO - Contenimento laterale STANDARD 7,5cm Altezza 25 33 41 05312 **930,00**


Ala di contenimento laterale A=alta B=bassa

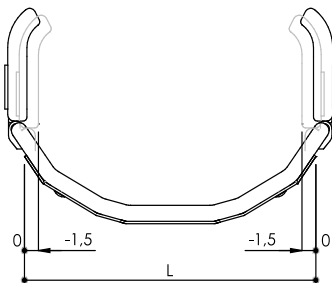
FODERA

☆ Fodera con copertura in tessuto parte posteriore schienale e bordature realizzate con tessuto rifrangente.



- Supporti toracici (spinta laterale) - SWING AWAY - Girevole
Non disponibile su schienale Physio con Contenimento laterale DEEP e con Guscio in Carbonio

Montaggio interno rispetto alla larghezza dello schienale, regolabile (0 ÷ -1,5cm)

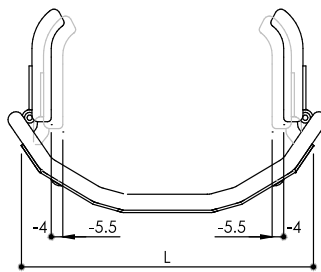


- Grande (17,5x11,5)

 Sinistro **05646** Destro **05647**
- Piccolo (14x9,5)

 Sinistro **05642** Destro **05643**

Montaggio interno rispetto alla larghezza dello schienale, regolabile (-4 ÷ -5,5cm)

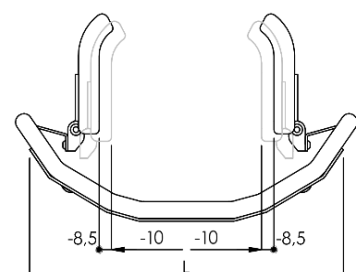


- Grande (17,5x11,5)

 Sinistro **05646** Destro **05647**
- Piccolo (14x9,5)

 Sinistro **05642** Destro **05643**

Montaggio interno rispetto alla larghezza dello schienale, regolabile (-8,5 ÷ -10cm)



- Grande (17,5x11,5)

 Sinistro **05646** Destro **05647** **160,00**
- Piccolo (14x9,5)

 Sinistro **05642** Destro **05643** **160,00**

Kit aggiuntivo per montaggio interno rispetto alla larghezza dello schienale, regolabile (-8,5 ÷ -10cm)

- Poggiatesta multiregolazione - sistema di montaggio a doppia sfera
Non disponibile su schienale Physio altezza 25 e con Guscio in Carbonio



- Grande (34x14) 05648 **360,00**
- Piccolo (28x14)

POSSIBILE CONFIGURAZIONE CON SCHIENALE PROGEO BY TARTA

vedere e compilare scheda ordine dedicata (allegando alla presente la scheda d'ordine Tarta la carrozzina verrà fornita con lo schienale scelto già installato)



Data Comessa Italia Utilizzatore Indirizzo






Schienali tensionabili con imbottitura a nido d'ape STIMULITE

Schienale tensionabile (H imbottitura 41cm)



05173 **590,00**

Cuscini antidecubito e posturali a nido d'ape STIMULITE

<input type="radio"/> Classic H 7 cm.	<input type="checkbox"/> 36x41 00035	<input type="checkbox"/> 38x38 00036	<input type="checkbox"/> 38x41 01052	<input type="checkbox"/> 41x41 00037		620,00
	<input type="checkbox"/> 41x46 00840	<input type="checkbox"/> 46x41 00698	<input type="checkbox"/> 46x46 00038			
<input type="radio"/> Anatomico Posturale H 10 cm.	<input type="checkbox"/> 36x41 00056	<input type="checkbox"/> 38x38 00696	<input type="checkbox"/> 38x41 00032	<input type="checkbox"/> 41x41 00033		630,00
	<input type="checkbox"/> 41x46 01050	<input type="checkbox"/> 46x41 00034	<input type="checkbox"/> 46x46 01051			
<input type="radio"/> Slimline sagomato H 5 cm.	<input type="checkbox"/> 36x41 00854	<input type="checkbox"/> 38x38 00707	<input type="checkbox"/> 38x41 00083	<input type="checkbox"/> 41x41 01073		520,00
	<input type="checkbox"/> 41x46 00085	<input type="checkbox"/> 46x41 01074	<input type="checkbox"/> 46x46 01075			
<input type="radio"/> Sport H 5 cm.	<input type="checkbox"/> 36x41 00053	<input type="checkbox"/> 38x38 00054	<input type="checkbox"/> 38x41 01060	<input type="checkbox"/> 41x41 01061		460,00
	<input type="checkbox"/> 41x46 00057	<input type="checkbox"/> 46x41 01062	<input type="checkbox"/> 46x46 00846			
<input type="radio"/> Silver H 3,5 cm.	<input type="checkbox"/> 41x41 00641	<input type="checkbox"/> 41x46 01353	<input type="checkbox"/> 46x41 00642	<input type="checkbox"/> 46x46 01022		420,00

Misura cliente Larghezza cm.
 Profondità cm.

Supporto lombare STIMULITE



00064 **180,00**

Fodera aggiuntiva al cuscino Silver Plus Cover agli ioni d'argento



04066 **170,00**

Note

Allegato scheda tecnica ordine carrozzina Variotronic

TABELLE DI RIFERIMENTO

1	Telaio anteriore standard	
FORCELLA	Ruote anteriori	ALTEZZA ANTERIORE
MEDIA 	7"	Altezza fissa 49

2	ALTEZZA POSTERIORE	
Ruote posteriori	ALTEZZA POSTERIORE	
24" - 25"	Altezza fissa 45	

3	Tipo Pedana	Distanza pedana	
		Angolo Telaio 110°	Angolo Telaio 120°
	Pedana sdoppiata in plastica	min. 27	min. 27
	Pedana unica alzabile	min. 24	min. 26
	Pedana unica alzabile con sistema rotativo multifunzione	min. 19	min. 21
	Pedana unica alzabile in alluminio	min. 24	min. 26
	Pedana unica in carbonio	min. 24	min. 26

Calcolate in conformazioni ideali e con pedane nella posizione interna
ATTENZIONE! Altezza anteriore minimo 4 cm. maggiore della DISTANZA PEDANA

4	Ruote posteriori	
Modello	Caratteristiche	
24" Superleggera Standard Progeo	(colori tutti disponibili)	
24" ULTRALEGGERA PROGEO KEY SPORT	(mozzo argento, cerchio e 16 raggi neri)	
24" Superleggera "Spinergy LX"	(mozzo argento, cerchio e 12 raggi neri)	
24" Superleggera "Spinergy LXL"	(mozzo e cerchio neri, 18 raggi bianchi piatti) - (mozzo, cerchio e 18 raggi tondi neri)	
24" Superleggera "Spinergy Flex rim"	(mozzo argento, cerchio e 12 raggi neri) - (corrimano incorporato Alluminio/Gomma riduzione ingombro fino a 3 cm. - tutti i copertoni)	
24" Fuoristrada	(solo colore nero) - (corrimano in alluminio - copertone Fuoristrada)	
25" Superleggera "Spinergy LX"	(mozzo argento, cerchio e 12 raggi neri)	
25" Superleggera "Spinergy LXL"	(mozzo e cerchio neri, 18 raggi bianchi piatti)	