

Italiano

Timbro ditta

Data

Utilizzatore

Responsabile

Carrozzina superleggera pieghevole
Riconducibile N.T.
Cod. 12.21.06.060

Misure carrozzina

Larghezza sedile (LS) 36 39 42 45 48

Profondità sedile (PS) 37,5 40 42,5 45 47,5
La profondità seduta effettiva misurata da inizio tela sedile a tubo schienale risulta maggiorata di 1 cm - Calcolata con angolo schienale 90° rispetto alla seduta

Distanza pedana (DP) **(Distanza tela sedile - piatto pedana)**
ATTENZIONE! Altezza anteriore minimo 4 cm. maggiore della DISTANZA PEDANA

Assetto Standard Prudente Attivo

Campanatura 2° 0° 4°

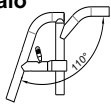
Altezza schienale (TS) Val.Standard 33,5(min 24.5-max 47)

Angolo schienale (Rispetto alla seduta) 90° -6° +6°

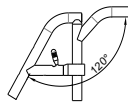
ALTEZZA ANTERIORE (STD 49) - ALTEZZA POSTERIORE (STD 43)

Telaio anteriore

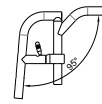
Angolo Telaio



110°



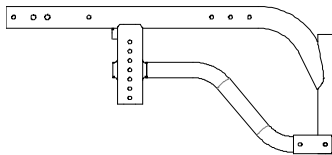
120°



95°

Telaio posteriore

Telaio standard in alluminio



Telaio corto - Ideale con Profondità sedile (PS)37,5 - 40

Telaio lungo - Ideale con Profondità sedile (PS)42,5 - 45 - 47,5

Colore telaio

Argento brillante

Nero opaco

Bianco perlato

Schienale

Tubi maniglia STD in alluminio

Schienale con maniglie ribaltabili



02958 **200,00**

Ruote anteriori

4" Piena Soft

3" Sport

5" Piena Soft

6" Piena Soft

6" Pneumatica

Non disponibile con angolo telaio 95°

Non disponibile con angolo telaio 95°

3" Active Soft (larga)

(Cerchio in lega di alluminio)

06824 **100,00**

4" Active Sport (stretta)

(Cerchio in lega di alluminio)

01398 **100,00**

4" Active Soft (larga)

(Cerchio in lega di alluminio)

03943 **100,00**

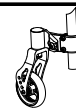
5" Active Soft (larga)

(Cerchio in lega di alluminio)

07518 **100,00**

Supporto forcella anteriore

Supporto forcella anteriore standard



Colour set: Ruote posteriori e forcelle anteriori - Abbinabile solo con:Ruote posteriori Superleggera Standard Progeo (22 - 24)

<input checked="" type="checkbox"/> Nero lucido	22" 24" 25" 26"		
<input type="checkbox"/> Argento brillante	22" 24"	00833	100,00
<input type="checkbox"/> Antracite brillante	24"	00833	100,00
<input type="checkbox"/> Arancio brillante	22" 24"	00833	100,00
<input type="checkbox"/> Fuxia brillante	22" 24"	00833	100,00
<input type="checkbox"/> Azzurro brillante	22" 24"	00833	100,00
<input type="checkbox"/> Rosso brillante	22" 24"	00833	100,00
<input type="checkbox"/> Lime brillante	22" 24"	00833	100,00
<input type="checkbox"/> Bianco perlato	24"	00833	100,00

Data	Commissa	Italia Utilizzatore	Indirizzo
------	----------	------------------------	-----------

Ruote posteriori

- ☆ 24" Superleggera Standard Progeo
 - 22" Superleggera Standard Progeo
 - 25" Superleggera Standard Progeo
 - 26" Superleggera Progeo
 - 24" ULTRALEGGERA PROGEO KEY SPORT **Riduzione del peso circa 450gr.** 04383 **680,00**
 - 24" Superleggera "Spinergy LX" 01685 **680,00**
 - 24" Superleggera "Spinergy Flex rim" 02270 **1.100,00**
 - 24" Superleggera "Spinergy LXL" Raggi bianchi e mozzo nero Raggi e mozzo neri 07846 **680,00**
 - 25" Superleggera "Spinergy LX" 02101 **680,00**
 - 25" Superleggera "Spinergy LXL" Raggi bianchi e mozzo nero 07847 **680,00**
 - 26" Superleggera "Spinergy LX" 02102 **680,00**
 - 24" Fuoristrada (corrimano in alluminio nero) 01392 **150,00**
 - Monoguida per emiplefici - (ruote da 24" corrimano in alluminio copertone alta pressione liscio) - campanatura 0°
- Destra Sinistra 02103 **300,00**

Copertura ruota posteriore

- ☆ Liscio Alta Pressione (22"-24"-25"-26")
- Tassellato Alta Pressione (24")
- Marathon Plus (24"-25") **con protezione anti foratura** 01669 **50,00**
- Copertura piena Kik Mako - Colore Nero (24") 01041 **80,00**
- Copertura piena Kik Mako - Colore Grigio (24") 01751 **80,00**

Cerchi di spinta - Distanza ruota

 ☆ 3 cm 4 cm

- ☆ Alluminio (22"-24"-25"-26") 09170 **100,00**
- Alluminio Nero SOFT-TOUCH (24"-25") 01684 **100,00**
- Acciaio cromato (24"-25") 00016 **200,00**
- Titanio (24"-25") 00017 **240,00**
- Ultra Grepp (24"-25") 00834 **280,00**
- Max Grepp (24"-25") 00632 **280,00**
- Ergo Para (24") 06427 **290,00**
- SURGE LT (24"-25") **Profilo ovale con inserto in gomma** 00693 **160,00**
- Timone (24") 04050 **130,00**
- Anello anti scivolo in silicone applicabile su cerchio in alluminio Disponibile per misure da (22"-24"-25"-26")

Freni

- ☆ Freno leva curva da spingere
- Freno leva dritta da spingere
- Freno leva dritta da tirare
- Freno sport OUT-FRONT 06428 **100,00**
- Freno con leva prolungata da spingere 01949 **50,00**
- Freno con leva prolungata da tirare 03372 **50,00**

Pedana - Vedi Tabelle di Riferimento N°3

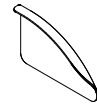
- ☆ Pedana sdoppiata in plastica regolabile in inclinazione
- Distanza pedana minima possibile 35cm.** ☆2/3 interna 2/3 esterna
- Pedana unica alzabile regolabile in profondità e inclinazione
- Distanza pedana minima possibile 35cm.** interna ☆2/3 interna esterna
- **Distanza pedana minima possibile 30cm. Disponibile solo con Sistema multifunzione rotativo - 03945 150,00**
- Pedana unica alzabile in alluminio regolabile in profondità e inclinazione
- Distanza pedana minima possibile 35cm.** interna ☆2/3 interna 2/3 esterna esterna
- Pedana unica in carbonio alzabile, regolabile in inclinazione e girevole 03291 **220,00**
- Distanza pedana minima possibile 35cm.** interna esterna

 Rehateam s.r.l. Vicolo Negrelli, 5 - 31040 Castagnole di Paese (TV) - Tel. +39.0422.484657 / +39.0422.480387 - Fax +39.0422.484661 / +39.0422.484684
 P.IVA IT 03182520266 - C.C.I.A.A. TV n.225867 - Iscr.Trib. TV n.41690 Capitale Sociale I.V. Euro 100.000,00

Email: info@rehateamprogeo.com - web: http://www.rehateamprogeo.com

Data	Commissa	Italia	Utilizzatore	Indirizzo
-------------	-----------------	---------------	---------------------	------------------

Protezione vestiario				
Protezione vestiario				
<input checked="" type="checkbox"/> Parafango in ABS				
<input type="checkbox"/> Protezione dritta ABS				
<input type="checkbox"/> Parafango Carbonio				
<input type="checkbox"/> Protezione dritta Carbonio				
Versione estraibile				
<input type="checkbox"/> Parafango estraibile in ABS				
<input type="checkbox"/> Protezione estraibile dritta in ABS				
<input type="checkbox"/> Parafango estraibile in carbonio				
<input type="checkbox"/> Protezione estraibile dritta in carbonio				



03946 **240,00**
08918 **240,00**



08921 **100,00**
08921 **100,00**
08919 **340,00**
08920 **340,00**

Braccioli				
<input type="checkbox"/> Braccioli Tubolari				
<input type="checkbox"/> Braccioli estraibili con protezione dritta in ABS				
<input type="checkbox"/> Braccioli estraibili con protezione dritta in Carbonio				
Tipo imbottitura da montare sul bracciolo scelto				
<input checked="" type="checkbox"/> Imbottitura STANDARD				
<input type="checkbox"/> Imbottitura avvolgente (30x6 cm.)				



00694 **200,00**



08881 **180,00**
08882 **360,00**

04104 **50,00**

Optional 1				
E' possibile inserire solo un optional per lato				
<input type="checkbox"/> Ruote ascensore	Esclude l'installazione delle: Ruote antiribaltamento - Aiuto ribaltamento - Porta stampelle			
<input type="checkbox"/> Ruota antiribaltamento con aggancio rapido	(rotazione all'interno per ridurre l'ingombro) <input type="checkbox"/> Destra <input type="checkbox"/> Sinistra			
<input type="checkbox"/> Aiuto ribaltamento	<input type="checkbox"/> Destro <input type="checkbox"/> Sinistro			
<input type="checkbox"/> Porta stampelle	<input type="checkbox"/> Destro <input type="checkbox"/> Sinistro			



00836 **120,00**



00023 **100,00**
00024 **100,00**



00025 **50,00**
01046 **50,00**



00838 **60,00**
00837 **60,00**

Optional 2				
<input type="checkbox"/> Tetraclip	(perno estrazione rapida per tetraplegici)			
<input type="checkbox"/> Forcelle estrazione rapida	Abbinabile solo con: Supporto forcella anteriore standard			
<input type="checkbox"/> Imbottitura paracolpi telaio anteriore				
<input type="checkbox"/> Maniglie di spinta per accompagnatore	(Regolabili in altezza ed estraibili)			
<input type="checkbox"/> Cinghia pelvica di ancoraggio				
<input type="checkbox"/> Cinghia di bretellaggio				
<input type="checkbox"/> Supporto lombare	(da inserire all'interno dello schienale)			
<input type="checkbox"/> Spinta laterale Non disponibile con Schienale posturale PHYSIO	<input type="checkbox"/> Destra <input type="checkbox"/> Sinistra			
<input type="checkbox"/> Copriraggi Nero	(22"-24")			
<input type="checkbox"/> Copriraggi Trasparente	(22"-24")			
<input type="checkbox"/> Copriraggi Colorato Progeo Design	(22"-24")			
<input type="checkbox"/> Copriraggi Dragon	(22"-24")			



01048 **140,00**



02097 **200,00**
02098 **200,00**

01043 **120,00**

00835 **120,00**

00019 **140,00**

02106 **140,00**

Kit aggiuntivo				
<input type="checkbox"/> Ruote posteriori 24" Fuoristrada	Copertone Fuoristrada - corrimano in alluminio (colore nero)			
<input type="checkbox"/> Ruote posteriori FAT 24"	Copertone liscio FAT 3" - corrimano in alluminio (colore nero)			

03378 **400,00**

09357 **700,00**

Rehateam s.r.l. Vicolo Negrelli, 5 - 31040 Castagnole di Paese (TV) - Tel. +39.0422.484657 / +39.0422.480387 - Fax +39.0422.484684
P.IVA IT 03182520266 - C.C.I.A.A. TV n.225867 - Iscr. Trib. TV n.41690 Capitale Sociale I.V. Euro 100.000,00

E-mail: info@rehateamprogeo.com - web: http://www.rehateamprogeo.com

Data _____ Comessa _____ Italia Utilizzatore _____ Indirizzo _____

PHYSIO - Schienale posturale

Schienale originale non fornito

Guscio ALLUMINIO - Contenimento laterale STANDARD 7,5cm Altezza 25 33 41 05308 **810,00**



Altezza 52 05309 **860,00**

Ala di contenimento laterale A=alta B=bassa

Guscio ALLUMINIO - Contenimento laterale DEEP 15cm Altezza 25 33 41 05310 **860,00**



H25 non disponibile per larghezza 39-42-45-48

Altezza 52 05311 **910,00**

Ala di contenimento laterale A=alta B=bassa

Guscio CARBONIO - Contenimento laterale STANDARD 7,5cm Altezza 25 33 41 05312 **930,00**



Ala di contenimento laterale A=alta B=bassa

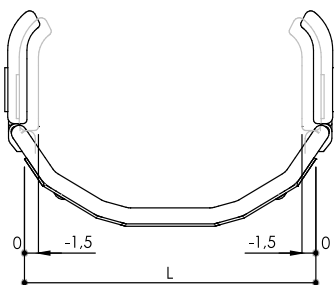
FODERA

☆ Fodera con copertura in tessuto parte posteriore schienale e bordature realizzate con tessuto rifrangente.



Supporti toracici (spinta laterale) - SWING AWAY - Girevole
Non disponibile su schienale Physio con Contenimento laterale DEEP e con Guscio in Carbonio

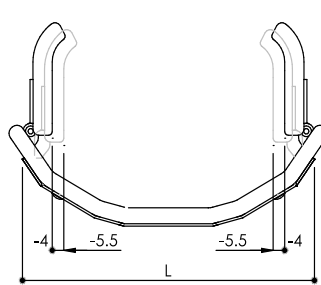
Montaggio interno rispetto alla larghezza dello schienale, regolabile (0 ÷ -1,5cm)



Grande (17,5x11,5)
 Sinistro **05646** Destro **05647**
Piccolo (14x9,5)
 Sinistro **05642** Destro **05643**

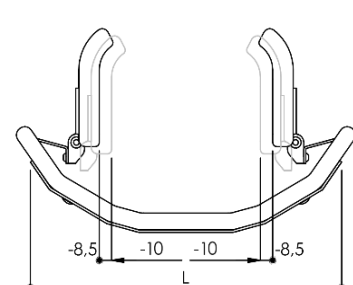
Kit aggiuntivo per montaggio interno rispetto alla larghezza dello schienale, regolabile (-8,5 ÷ -10cm)

Montaggio interno rispetto alla larghezza dello schienale, regolabile (-4 ÷ -5,5cm)



Grande (17,5x11,5)
 Sinistro **05646** Destro **05647**
Piccolo (14x9,5)
 Sinistro **05642** Destro **05643**

Montaggio interno rispetto alla larghezza dello schienale, regolabile (-8,5 ÷ -10cm)



Grande (17,5x11,5)
 Sinistro **05646** Destro **05647** **160,00**
160,00
Piccolo (14x9,5)
 Sinistro **05642** Destro **05643** **160,00**
160,00

(con kit aggiuntivo)

Poggiatesta multiregolazione - sistema di montaggio a doppia sfera

Non disponibile su schienale Physio altezza 25 e con Guscio in Carbonio



Grande (34x14) **05648** **360,00**
 Piccolo (28x14)

Data	Commissa	Italia Utilizzatore	Indirizzo
------	----------	------------------------	-----------

POSSIBILE CONFIGURAZIONE CON SCHIENALE PROGEO BY TARTA


vedere e compilare scheda ordine dedicata

(allegando alla presente la scheda d'ordine Tarta la carrozzina verrà fornita con lo schienale scelto già installato)








Schienali tensionabili con imbottitura a nido d'ape STIMULITE

Schienale tensionabile (H imbottitura 41cm)




05173 **590,00**

Cuscini antidecubito e posturali a nido d'ape STIMULITE

<input type="radio"/> Classic H 7 cm.	<input type="checkbox"/> 36x41 00035	<input type="checkbox"/> 38x38 00036	<input type="checkbox"/> 38x41 01052	<input type="checkbox"/> 41x41 00037		620,00
	<input type="checkbox"/> 41x46 00840	<input type="checkbox"/> 46x41 00698	<input type="checkbox"/> 46x46 00038			
<input type="radio"/> Anatomico Posturale H 10 cm.	<input type="checkbox"/> 36x41 00056	<input type="checkbox"/> 38x38 00696	<input type="checkbox"/> 38x41 00032	<input type="checkbox"/> 41x41 00033		630,00
	<input type="checkbox"/> 41x46 01050	<input type="checkbox"/> 46x41 00034	<input type="checkbox"/> 46x46 01051			
<input type="radio"/> Slimline sagomato H 5 cm.	<input type="checkbox"/> 36x41 00854	<input type="checkbox"/> 38x38 00707	<input type="checkbox"/> 38x41 00083	<input type="checkbox"/> 41x41 01073		520,00
	<input type="checkbox"/> 41x46 00085	<input type="checkbox"/> 46x41 01074	<input type="checkbox"/> 46x46 01075			
<input type="radio"/> Sport H 5 cm.	<input type="checkbox"/> 36x41 00053	<input type="checkbox"/> 38x38 00054	<input type="checkbox"/> 38x41 01060	<input type="checkbox"/> 41x41 01061		460,00
	<input type="checkbox"/> 41x46 00057	<input type="checkbox"/> 46x41 01062	<input type="checkbox"/> 46x46 00846			
<input type="radio"/> Silver H 3,5 cm.	<input type="checkbox"/> 41x41 00641	<input type="checkbox"/> 41x46 01353	<input type="checkbox"/> 46x41 00642	<input type="checkbox"/> 46x46 01022		420,00


Misura cliente Larghezza cm.
Profondità cm.

Supporto lombare STIMULITE



00064 **180,00**

Fodera aggiuntiva al cuscino Silver Plus Cover agli ioni d'argento



04066 **170,00**




Note

Rehateam s.r.l. Vicolo Negrelli, 5 - 31040 Castagnole di Paese (TV) - Tel. +39.0422.484657 / +39.0422.480387 - Fax +39.0422.484661 / +39.0422.484684
P.IVA IT 03182520266 - C.C.I.A.A. TV n.41690 Capitale Sociale I.V. Euro 100.000,00

Email: info@rehateamprogeo.com - web: http://www.rehateamprogeo.com

Allegato scheda tecnica ordine carrozzina Tekna Advance - Versione con pedane girevoli estraibili

TABELLE DI RIFERIMENTO

1		ALTEZZA ANTERIORE			
Con telaio chiuso (95°) max. ruota anteriore da 5"					
FORCELLA	Ruote anteriori				
	3"	4"	5"	6"	
PICCOLA 	min. 39 max 42	min. 40 max 43	min. 42 max 43	min. 44 max 45	
MEDIA 	min. 43 max 45	min. 44 max 46	min. 44 max 47	min. 46 max 48	
GRANDE 	min. 46 max 52	min. 47 max 53	min. 46 max 54	min. 47 max 55	
Il tipo di forcella montata, verrà definito solo da Rehateam, in base alle caratteristiche e alla conformazione finale della carrozzina					

2		ALTEZZA POSTERIORE			
		Ruote posteriori			
		22"	24"	25"	26"
H min		min. 36	min. 38	min. 39	min. 40
H max		max 44	max 48	max 49	max 51

3	Tipo Pedana	Distanza pedana
	Pedana sdoppiata in plastica	min. 35
	Pedana unica alzabile, con sistema rotativo multifunzione	min. 30
	Pedana unica alzabile in alluminio	min. 35
	Pedana unica alzabile	min. 35
	Pedana unica in carbonio	min. 35
Calcolate in conformazioni ideali e con pedane nella posizione interna		
ATTENZIONE! Altezza anteriore minimo 4 cm. maggiore della DISTANZA PEDANA		

4	Ruote posteriori	
	Modello	Caratteristiche
	22" Superleggera Standard Progeo	(non disponibile in colore antracite)
	24" Superleggera Standard Progeo	(colori tutti disponibili)
	24" ULTRALEGGERA PROGEO KEY SPORT	(mozzo argento, cerchio e 16 raggi neri)
	24" Superleggera "Spinergy LX"	(mozzo argento, cerchio e 12 raggi neri)
	24" Superleggera "Spinergy LXL"	(mozzo e cerchio neri, 18 raggi bianchi piatti) - (mozzo, cerchio e 18 raggi tondi neri)
	24" Superleggera "Spinergy Flex rim"	(mozzo argento, cerchio e 12 raggi neri) - (corrimano incorporato Alluminio/Gomma riduzione ingombro fino a 3 cm. - tutti i copertoni)
	24" Fuoristrada	(solo colore nero) - (corrimano in alluminio - copertone Fuoristrada)
	25" Superleggera "Spinergy LX"	(mozzo argento, cerchio e 12 raggi neri)
	25" Superleggera "Spinergy LXL"	(mozzo e cerchio neri, 18 raggi bianchi piatti)
	26" Superleggera Progeo	(solo colore nero)
	26" Superleggera "Spinergy LX"	(mozzo argento, cerchio e 18 raggi neri)