

Data

Utilizzatore

Responsabile

Italiano
Timbro ditta

PHYSIO 7.5

Guscio ALLUMINIO



Contenimento laterale STANDARD

| ALTEZZA SCHIENALE | | 25 | | 33 | | 41 | | 52 | | |
|---------------------------|---------------|---|-------|-------|-------|---------------|---|----|---|-------|
| Conformazione del guscio | | Ala di contenimento laterale A=alta - B=bassa | | | | | | | | |
| | | A | B | A | B | A | B | A | B | |
| LARGHEZZA | 30 | da 27 a 30 | 11 12 | 13 14 | 15 16 | | | | | |
| | 33 | da 30 a 33 | 21 22 | 23 24 | 25 26 | | | | | 27 28 |
| | 36 | da 33 a 36 | 31 32 | 33 34 | 35 36 | | | | | 37 38 |
| | 39 | da 36 a 39 | 41 42 | 43 44 | 45 46 | | | | | 47 48 |
| | 42 | da 39 a 42 | 51 52 | 53 54 | 55 56 | | | | | 57 58 |
| 45 | da 42 a 45 | 61 62 | 63 64 | 65 66 | 67 68 | | | | | |
| 48 | da 45 a 48 | 71 72 | 73 74 | 75 76 | 77 78 | | | | | |
| Prezzo IVA esclusa | | 810,00 | | | | 860,00 | | | | |

PHYSIO 15

Guscio ALLUMINIO



Contenimento laterale DEEP

| ALTEZZA SCHIENALE | | 25 | | 33 | | 41 | | 52 | | | |
|---------------------------|---------------|---|---------|---------|---------|---------------|---|----|---|---------|--|
| Conformazione del guscio | | Ala di contenimento laterale A=alta - B=bassa | | | | | | | | | |
| | | A | B | A | B | A | B | A | B | | |
| LARGHEZZA | 30 | da 27 a 30 | 111 112 | 113 114 | 115 116 | | | | | | |
| | 33 | da 30 a 33 | 121 122 | 123 124 | 125 126 | | | | | 127 128 | |
| | 36 | da 33 a 36 | 131 132 | 133 134 | 135 136 | | | | | 137 138 | |
| | 39 | da 36 a 39 | 143 144 | 145 146 | 147 148 | | | | | | |
| | 42 | da 39 a 42 | 153 154 | 155 156 | 157 158 | | | | | | |
| 45 | da 42 a 45 | 163 164 | 165 166 | 167 168 | | | | | | | |
| 48 | da 45 a 48 | 173 174 | 175 176 | 177 178 | | | | | | | |
| Prezzo IVA esclusa | | 860,00 | | | | 910,00 | | | | | |

PHYSIO 7.5 CARBON

Guscio CARBONIO



Contenimento laterale STANDARD

| ALTEZZA SCHIENALE | | 25 | | 33 | | 41 | |
|---------------------------|---------------|---|---------|---------|---------|----|---|
| Conformazione del guscio | | Ala di contenimento laterale A=alta - B=bassa | | | | | |
| | | A | B | A | B | A | B |
| LARGHEZZA | 33 | da 30 a 33 | 221 222 | 223 224 | 225 226 | | |
| | 36 | da 33 a 36 | 231 232 | 233 234 | 235 236 | | |
| | 39 | da 36 a 39 | 241 242 | 243 244 | 245 246 | | |
| | 42 | da 39 a 42 | 251 252 | 253 254 | 255 256 | | |
| | 45 | da 42 a 45 | 261 262 | 263 264 | 265 266 | | |
| 48 | da 45 a 48 | 271 272 | 273 274 | 275 276 | | | |
| Prezzo IVA esclusa | | 930,00 | | | | | |

Marca e modello carrozzina

Larghezza sedile (LS)

Sistema di attacco universale, estraibile.

Schienali altezza 25 e 33 forniti di supporto basso
Schienali altezza 41 e 52 forniti di supporto alto

FODERA

☆ Fodera con copertura in tessuto parte posteriore schienale e bordature realizzate con tessuto rifrangente.




Aggiuntivi

- Cinghia di bretellaggio **04103 100,00**
- Patella di raccordo schienale/tela sedile (specifica per Carrozze PROGEO) **01416 10,00**

Aggiuntivi

- Poggiatesta multiregolazione - sistema di montaggio a doppia sfera

Non disponibile su schienale Physio altezza 25 e con Guscio in Carbonio

- Grande (34x14)  **05648 360,00**
- Piccolo (28x14) 

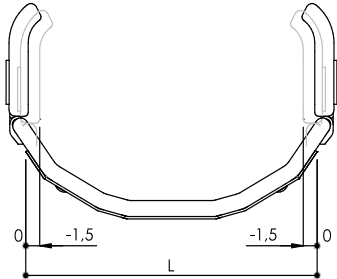
Azienda certificata secondo le norme della famiglia UNI EN ISO 9001

Attenzione! Inviare questa pagina

Italia
 Data _____ Comessa _____ Utilizzatore _____ Indirizzo _____

○ Supporti toracici (spinta laterale) - SWING AWAY - Girevole
 Non disponibile su schienale Physio con Contenimento laterale DEEP e con Guscio in Carbonio

Montaggio interno rispetto alla larghezza dello schienale, regolabile (0 ÷ -1,5cm)



Grande (17,5x11,5)

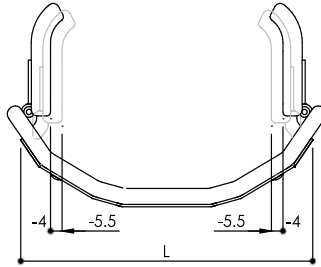
- Sinistro **05646** Destro **05647**

Piccolo (14x9,5)

- Sinistro **05642** Destro **05643**

Kit aggiuntivo per montaggio interno rispetto alla larghezza dello schienale, regolabile (-8,5 ÷ -10cm)

Montaggio interno rispetto alla larghezza dello schienale, regolabile (-4 ÷ -5,5cm)



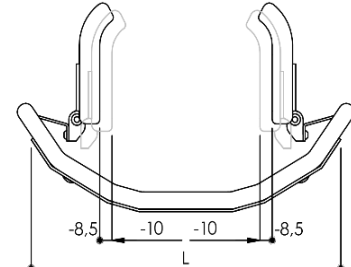
Grande (17,5x11,5)

- Sinistro **05646** Destro **05647**

Piccolo (14x9,5)

- Sinistro **05642** Destro **05643**

Montaggio interno rispetto alla larghezza dello schienale, regolabile (-8,5 ÷ -10cm)



Grande (17,5x11,5)

- Sinistro **05646** Destro **05647** **160,00**
160,00

Piccolo (14x9,5)

- Sinistro **05642** Destro **05643** **160,00**
160,00

(con kit aggiuntivo)

Note

Azienda certificata secondo le norme della famiglia UNI EN ISO 9001

Attenzione! Inviare questa pagina