

Data .....

Utilizzatore .....

Responsabile .....

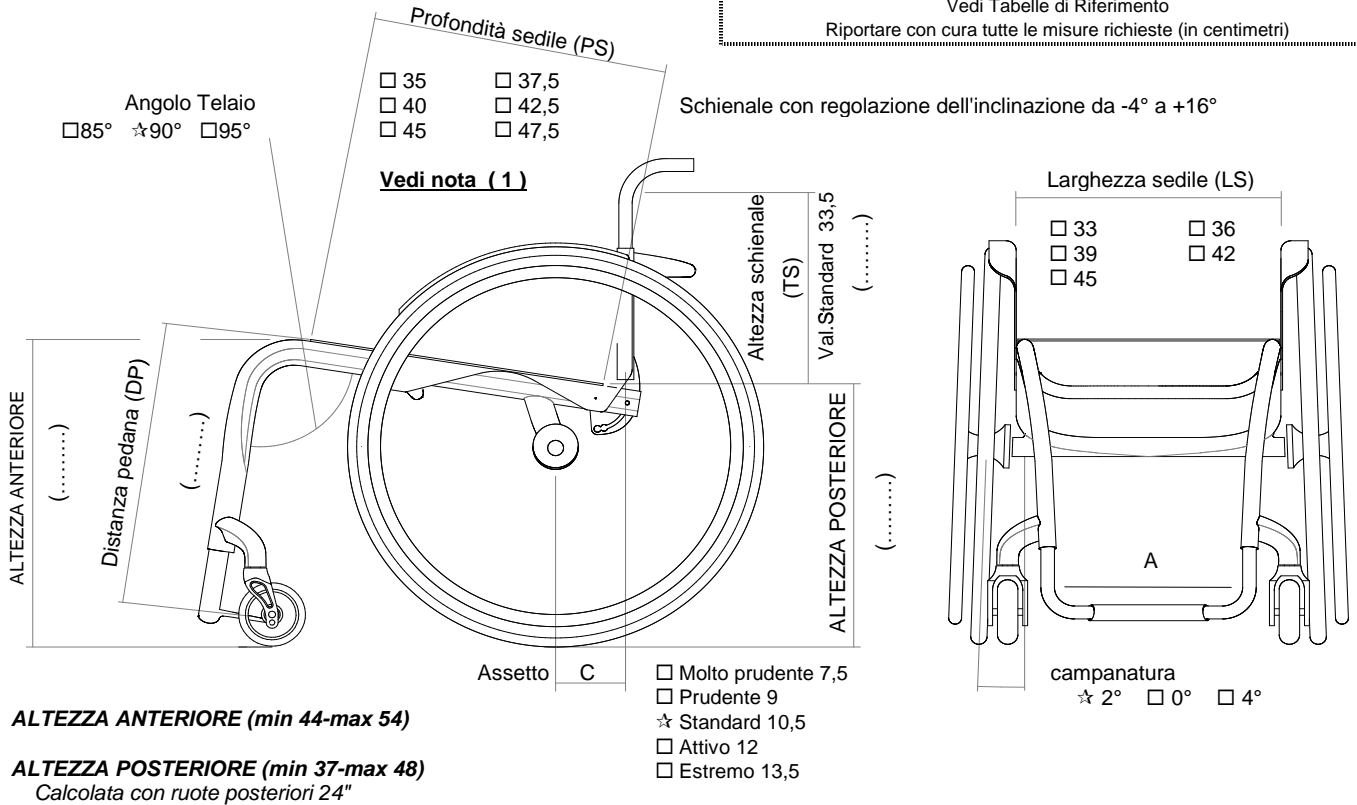
Italiano  
Timbro ditta

Carrozzina superleggera rigida  
Riconducibile N.T. Cod. 12.21.06.060

**Telaio monoscocca in fibra di carbonio completamente su misura.**

Prestare molta attenzione alla presa misure.  
NOIR è una carrozzina senza possibilità di modifica.

Vedi Tabelle di Riferimento  
Riportare con cura tutte le misure richieste (in centimetri)



**ALTEZZA ANTERIORE (min 44-max 54)**

**ALTEZZA POSTERIORE (min 37-max 48)**  
Calcolata con ruote posteriori 24"

**ESSENCE**

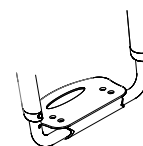
- CARBON Essence  
Verniciatura trasparente lucida
- OPAQUE Essence 08925    **500,00**  
Verniciatura trasparente opaca
- LIME Essence 08926    **700,00**
- RED Essence 08927    **700,00**
- BLUE Essence 08928    **700,00**
- ANTHRACITE + OPAQUE Essence 08929    **900,00**

**Colore forcella**

- Nero opaco     Bianco perlato

**Tipo Pedana**

- Telaio monoscocca in fibra di carbonio con pedana integrata, non regolabile.  
(Configurazione più leggera)
  - Pedana in alluminio regolabile in altezza +/- 1,5cm. (regolabile in profondità e inclinazione)  
Distanza pedana minima possibile 35cm.
- interna     2/3 interna  
 esterna     2/3 esterna



Data	Commissa	Italia Utilizzatore	Indirizzo
------	----------	------------------------	-----------

**Seduta**

☆ Tela sedile con tasca porta oggetti (sotto seduta)

Seduta a fasce tensionabili 08883 **180,00**

Seduta rigida in carbonio 08336 **380,00**

Tasca porta oggetti (sotto seduta) [25x11x4,5] 08281 **60,00**

**Schienale con regolazione dell'inclinazione da -4° a +16°**

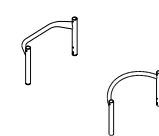
☆ Schienale con bloccaggio in apertura e chiusura

Schienale con bloccaggio solo in apertura

Schienale fisso (non abbattibile)

☆ Schienale in carbonio (Configurazione più leggera)


Schienale in titanio



**A I R - Schienale posturale integrato (non removibile) - Contenimento laterale 6,5cm.** 06815 **930,00**


non disponibile per larghezza 48 - Schienale originale non fornito - Tubi maniglia in alluminio con tubi corti

**Ala di contenimento laterale B=bassa**  
Guscio CARBONIO H25



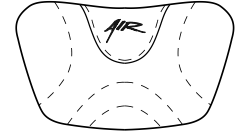
Altezza schienale (TS) min 29 ..... max 41

**Guscio CARBONIO H33**



Altezza schienale (TS) ..... (37 + 46)

**Ala di contenimento laterale A=alta**  
Guscio CARBONIO H30



Altezza schienale (TS) ..... (32 + 42,5)

**AIR Fodera**

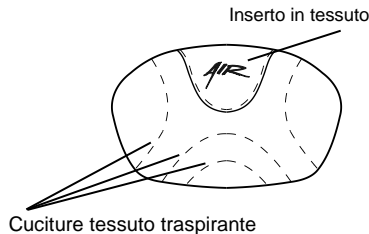
☆ Fodera Standard - Inserto in tessuto GRIGIO, cuciture GRIGIO

**Fodera SPORT** 09195 **80,00**

- Inserto in tessuto NERO - Cuciture GRIGIO
- Inserto in tessuto NERO - Cuciture LIME
- Inserto in tessuto NERO - Cuciture ARANCIO
- Inserto in tessuto NERO - Cuciture ROSSO
- Inserto in tessuto NERO - Cuciture AZZURRO
- Inserto in tessuto NERO - Cuciture NERO
- Inserto in tessuto NERO - Cuciture FUXIA
- Inserto in tessuto NERO - Cuciture ANTRACITE

**Fodera ACTIVE** 09195 **80,00**


- Inserto in tessuto ROSSO - Cuciture NERO
- Inserto in tessuto LIME - Cuciture NERO
- Inserto in tessuto AZZURRO - Cuciture NERO



**Tubi maniglia**

☆ Tubi maniglia con tubi corti

Tubi maniglia SPORT (Senza maniglie) (Configurazione più leggera)

Maniglie ribaltabili in alluminio  02958 **200,00**

**Ruote anteriori**

☆ 3" Sport (Configurazione più leggera)

4" Piena Soft

3" Active Soft (larga) (Cerchio in lega di alluminio)

4" Active Sport (stretta) (Cerchio in lega di alluminio)

4" Active Soft (larga) (Cerchio in lega di alluminio)

5" Active Soft (larga) (Cerchio in lega di alluminio)

**Ruote posteriori - Vedi tabella N°3**

☆ 24" ULTRALEGGERA PROGEO KEY SPORT (Configurazione più leggera)

24" Superleggere "Spinergy LX"  Raggi bianchi e mozzo nero  Raggi e mozzo neri

24" Superleggere "Spinergy LXL"  Raggi bianchi e mozzo nero

25" Superleggere "Spinergy LX"

25" Superleggere "Spinergy LXL"  Raggi bianchi e mozzo nero

26" Superleggere "Spinergy LX"

24" Superleggere "Spinergy Flex rim" 04353 **420,00**





Rehateam s.r.l. - Via Negrelli, 5 - 31040 Castagnole di Paese (TV) - Tel. +39.0422.484657 / +39.0422.480387 - Fax +39.0422.484661 / +39.0422.484684  
P.IVA IT 03182520266 - C.C.I.A.A. TV n.225867 - Iscr. Trib. TV n.41690 Capitale Sociale I.V. Euro 100.000,00

Email: info@rehateamprogeo.com - web: http://www.rehateamprogeo.com


Data	Commissa	Italia Utilizzatore	Indirizzo	
------	----------	------------------------	-----------	--



<b>Copertura ruota posteriore</b>				
<input checked="" type="checkbox"/> Liscio Alta Pressione	(22"-24"-25"-26")	<b>(Configurazione più leggera)</b>		
<input type="checkbox"/> Tassellato Alta Pressione	(24")			
<input type="checkbox"/> Marathon Plus	(24"-25")	con protezione anti foratura	01669	<b>50,00</b>
<input type="checkbox"/> Copertura piena Kik Mako - Colore Nero	(24")		01041	<b>80,00</b>
<input type="checkbox"/> Copertura piena Kik Mako - Colore Grigio	(24")		01751	<b>80,00</b>

<b>Cerchi di spinta - Distanza ruota</b>				
	<input checked="" type="checkbox"/> 3 cm	<input type="checkbox"/> 4 cm		
<input checked="" type="checkbox"/> Alluminio	(22"-24"-25"-26")	<b>(Configurazione più leggera)</b>		
<input type="checkbox"/> Alluminio Nero SOFT-TOUCH	(24"-25")		09170	<b>100,00</b>
<input type="checkbox"/> Acciaio cromato	(24"-25")		01684	<b>100,00</b>
<input type="checkbox"/> Titanio	(24"-25")		00016	<b>200,00</b>
<input type="checkbox"/> Ultra Grepp	(24"-25")		00017	<b>240,00</b>
<input type="checkbox"/> Max Grepp	(24"-25")		00834	<b>280,00</b>
<input type="checkbox"/> Ergo Para	(24")		00632	<b>280,00</b>
<input type="checkbox"/> SURGE LT	(24"-25")	Profilo ovale con inserto in gomma	06427	<b>290,00</b>
<input type="checkbox"/> Timone (24")	(24")		00693	<b>160,00</b>
<input type="checkbox"/> Anello anti scivolo in silicone applicabile su cerchio in alluminio	Disponibile per misure da (22"-24"-25"-26")		04050	<b>130,00</b>

<b>Freni</b>				
<input checked="" type="checkbox"/> Senza freno				
<input type="checkbox"/> Freno leva curva da spingere				
<input type="checkbox"/> Freno leva dritta da spingere				
<input type="checkbox"/> Freno leva dritta da tirare				
<input type="checkbox"/> Freno sport OUT-FRONT		<b>(Configurazione più leggera)</b>		
<input type="checkbox"/> Freno con leva prolungata da spingere				
<input type="checkbox"/> Freno con leva prolungata da tirare				

<b>Protezione vestiario</b>				
<input checked="" type="checkbox"/> Parafango Carbonio				
<input type="checkbox"/> Protezione dritta Carbonio	<input checked="" type="checkbox"/> Filo ruota	<input type="checkbox"/> Sotto ruota ..... cm	<input type="checkbox"/> Sopra ruota ..... cm	
<input type="checkbox"/> Parafango estraibile in carbonio				04109 <b>200,00</b>
<input type="checkbox"/> Protezione estraibile dritta in carbonio	<input checked="" type="checkbox"/> Filo ruota	<input type="checkbox"/> Sotto ruota ..... cm	<input type="checkbox"/> Sopra ruota ..... cm	04109 <b>200,00</b>

<b>Bracciali</b>				
<input type="checkbox"/> Bracciali Tubolari	<b>(Girevoli estraibili regolabili in altezza)</b>			
	<input checked="" type="checkbox"/> Imbottitura STANDARD			00694 <b>200,00</b>
	<input type="checkbox"/> Imbottitura avvolgente (30x6 cm.)			04104 <b>50,00</b>

<b>Optional 1</b>				
<input type="checkbox"/> Imbottitura paracolpi telaio anteriore				07058 <b>36,00</b>
<input type="checkbox"/> Ruote ascensore				03290 <b>120,00</b>
<input type="checkbox"/> Ruota antiribaltamento con aggancio rapido	<b>(rotazione all'interno per ridurre l'ingombro)</b>			
	<input type="checkbox"/> Destra			06821 <b>100,00</b>
	<input type="checkbox"/> Sinistra			06822 <b>100,00</b>


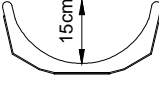
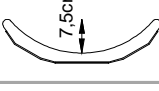
Rehateam s.r.l. - Via Negrelli, 5 - 31040 Castagnole di Paese (TV) - Tel. +39.0422.480387 / +39.0422.480387 - Fax +39.0422.484661 / +39.0422.484664  
 P.IVA IT 03182520266 - C.C.I.A.A. TV n. 225867 - Iscr. Trib. TV n. 41690 Capitale Sociale I.V. Euro 100.000,00

Email: info@rehateamprogeo.com - web: http://www.rehateamprogeo.com

Data	Commissa	Italia Utilizzatore	Indirizzo
------	----------	------------------------	-----------

<b>Optional 2</b>				
<input type="checkbox"/>	Supporto lombare	(da inserire all'interno dello schienale)	00013	30,00
<input type="checkbox"/>	Tetraclip	(perno estrazione rapida per tetraplegici)	03947	120,00

<b>Kit aggiuntivo</b>				
<input type="checkbox"/>	Ruote posteriori 24" Fuoristrada	Copertone Fuoristrada - corrimano in alluminio (colore nero)	03378	400,00
<input type="checkbox"/>	Ruote posteriori FAT 24"	Copertone liscio FAT 3" - corrimano in alluminio (colore nero)	09357	700,00

<b>PHYSIO - Schienale posturale</b>		<b>Schienale originale non fornito</b>		
<input type="checkbox"/>	Guscio ALLUMINIO Contenimento laterale STANDARD 7,5cm		Altezza <input type="checkbox"/> 25 <input type="checkbox"/> 33 <input type="checkbox"/> 41 Altezza <input type="checkbox"/> 52	05308    810,00 05309    860,00
		Ala di contenimento laterale <input type="checkbox"/> A=alta <input type="checkbox"/> B=bassa		
<input type="checkbox"/>	Guscio ALLUMINIO Contenimento laterale DEEP 15cm		Altezza <input type="checkbox"/> 25 <input type="checkbox"/> 33 <input type="checkbox"/> 41 <b>H 25 non disponibile per larghezza 39-42-45-48</b> Altezza <input type="checkbox"/> 52	05310    860,00 05311    910,00
		Ala di contenimento laterale <input type="checkbox"/> A=alta <input type="checkbox"/> B=bassa		
<input type="checkbox"/>	Guscio CARBONIO Contenimento laterale STANDARD 7,5cm		Altezza <input type="checkbox"/> 25 <input type="checkbox"/> 33 <input type="checkbox"/> 41	05312    930,00
		Ala di contenimento laterale <input type="checkbox"/> A=alta <input type="checkbox"/> B=bassa		

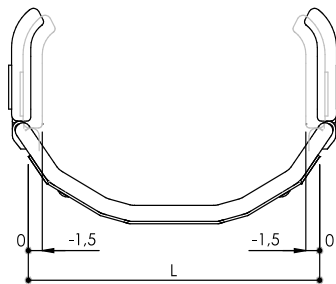
**FODERA**

☆ Fodera con copertura in tessuto parte posteriore schienale e bordature realizzate con tessuto rifrangente.



Supporti toracici (spinta laterale) - SWING AWAY - Girevole  
Non disponibile su schienale Physio con Contenimento laterale DEEP e con Guscio in Carbonio

**Montaggio interno rispetto alla larghezza dello schienale, regolabile (0 ÷ -1,5cm)**



Grande (17,5x11,5)

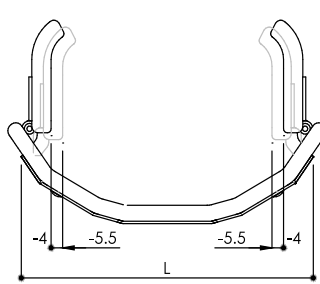
Sinistro 05646     Destro 05647

Piccolo (14x9,5)

Sinistro 05642     Destro 05643

Kit aggiuntivo per montaggio interno rispetto alla larghezza dello schienale, regolabile (-8,5 ÷ -10cm)

**Montaggio interno rispetto alla larghezza dello schienale, regolabile (-4 ÷ -5,5cm)**



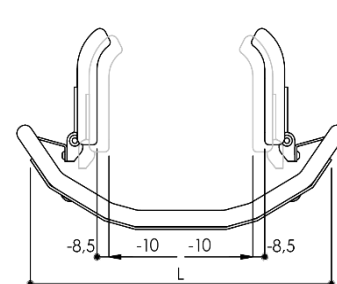
Grande (17,5x11,5)

Sinistro 05646     Destro 05647

Piccolo (14x9,5)

Sinistro 05642     Destro 05643

**Montaggio interno rispetto alla larghezza dello schienale, regolabile (-8,5 ÷ -10cm)**




Grande (17,5x11,5)

Sinistro 05646     Destro 05647

Piccolo (14x9,5)

Sinistro 05642     Destro 05643

(con kit aggiuntivo)

<input type="checkbox"/>	Poggiatesta multiregolazione - sistema di montaggio a doppia sfera Non disponibile su schienale Physio altezza 25 e con Guscio in Carbonio		<input type="checkbox"/> Grande (34x14) <input type="checkbox"/> Piccolo (28x14)	05648	360,00
--------------------------	---	---	---	-------	--------






**POSSIBILE CONFIGURAZIONE CON SCHIENALE PROGEO BY TARTA**

vedere e compilare scheda ordine dedicata  
(allegando alla presente la scheda d'ordine Tarta la carrozzina verrà fornita con lo schienale scelto già installato)





Italia  
Data ..... Comessa ..... Utilizzatore ..... Indirizzo .....

**Cuscini antidecubito e posturali a nido d'ape STIMULITE**

○ Classic H 7 cm.	<input type="checkbox"/> 36x41 00035	<input type="checkbox"/> 38x38 00036	<input type="checkbox"/> 38x41 01052	<input type="checkbox"/> 41x41 00037		<b>620,00</b>
	<input type="checkbox"/> 41x46 00840	<input type="checkbox"/> 46x41 00698	<input type="checkbox"/> 46x46 00038			
○ Anatomico Posturale H 10 cm.	<input type="checkbox"/> 36x41 00056	<input type="checkbox"/> 38x38 00696	<input type="checkbox"/> 38x41 00032	<input type="checkbox"/> 41x41 00033		<b>630,00</b>
	<input type="checkbox"/> 41x46 01050	<input type="checkbox"/> 46x41 00034	<input type="checkbox"/> 46x46 01051			
○ Slimline sagomato H 5 cm.	<input type="checkbox"/> 36x41 00854	<input type="checkbox"/> 38x38 00707	<input type="checkbox"/> 38x41 00083	<input type="checkbox"/> 41x41 01073		<b>520,00</b>
	<input type="checkbox"/> 41x46 00085	<input type="checkbox"/> 46x41 01074	<input type="checkbox"/> 46x46 01075			
○ Sport H 5 cm.	<input type="checkbox"/> 36x41 00053	<input type="checkbox"/> 38x38 00054	<input type="checkbox"/> 38x41 01060	<input type="checkbox"/> 41x41 01061		<b>460,00</b>
	<input type="checkbox"/> 41x46 00057	<input type="checkbox"/> 46x41 01062	<input type="checkbox"/> 46x46 00846			
○ Silver H 3,5 cm.	<input type="checkbox"/> 41x41 00641	<input type="checkbox"/> 41x46 01353	<input type="checkbox"/> 46x41 00642	<input type="checkbox"/> 46x46 01022		<b>420,00</b>

Misura cliente      Larghezza cm. ....      Profondità cm. ....

○ Supporto lombare STIMULITE		00064	<b>180,00</b>
○ Fodera aggiuntiva al cuscino Silver Plus Cover agli ioni d'argento		04066	<b>170,00</b>

**TABELLE DI RIFERIMENTO**

**IMPORTANTE** Prestare molta attenzione alla presa misure.  
NOIR è una carrozzina senza possibilità di modifica  
(1) La profondità seduta effettiva misurata da inizio tela sedile a tubo schienale risulta maggiorata di 1,5 cm

1	A Larghezza pedana			
	DP	35÷39	40÷45	46÷50
LS				
33		21,5	21	20,5
36		24,5	24	23,5
39		27,5	27	26,5
42		30,5	30	29,5
45		33,5	33	32,5
48		36,5	36	35,5

2	Assetto	C :
	Molto prudente	7,5
	Prudente	9
	Standard	10,5
	Attivo	12
	Estremo	13,5

3	Larghezza massima
Campanatura	
0°	LS + 18
2°	LS + 21
4°	LS + 24

Larghezza massima calcolata con corrimano distante 3 cm. dal cerchio ruota

Rehateam s.r.l. - Vicolo Negrelli, 5 - 31040 Castagnole di Paese (TV) - Tel. +39.0422.484657 / +39.0422.480387 - Fax +39.0422.484661 / +39.0422.484684  
P.IVA IT 03182520266 - C.C.I.A.A. TV n. 225967 - Iscr. Trib. TV n. 41690 Capitale Sociale I.V. Euro 100.000,00

Email: info@rehateamprogeo.com - web: http://www.rehateamprogeo.com