

Italiano

Timbro ditta

Carrozzina superleggera pieghevole
Versione standard completamente in tariffario
Cod. 12.21.06.060

Data

Utilizzatore

Responsabile

Misure carrozzina

Larghezza sedile (LS) 27 30 33 36

Profondità sedile (PS) 30 32,5 35 37,5
La profondità seduta effettiva misurata da inizio tela sedile a tubo schienale risulta maggiorata di 2 cm

Altezza schienale (TS) Val.Standard 41(min 27-max 47)
Schienale non regolabile in inclinazione

Assetto Standard Dynamic - Non disponibile con Telaio corto

Distanza pedana (DP) **(Distanza tela sedile - piatto pedana)**
ATTENZIONE! Altezza anteriore minimo 4 cm. maggiore della DISTANZA PEDANA

ALTEZZA ANTERIORE (STD 48) - ALTEZZA POSTERIORE (STD 44)

Telaio

☆ Telaio Telaio corto - Ideale con Profondità sedile (PS) 30
 Telaio medio - Ideale con Profondità sedile (PS) 32,5 - 35
 Telaio lungo - Ideale con Profondità sedile (PS) 37,5

Colore telaio
 Giallo
 Verde
 Fuxia

Ruote anteriori

☆ 6" Piena Soft 00010 **50,00**
 4" Piena Soft 00832 **50,00**
 5" Piena Soft 02107 **50,00**
 6" Pneumatica

Ruote posteriori

☆ Ruota posteriore da 22"

Copertura ruota posteriore

☆ Liscio Alta Pressione (22")

Cerchi di spinta - Distanza ruota 3cm.

☆ Alluminio (22") 04050 **130,00**
 Anello anti scivolo in silicone applicabile su cerchio in alluminio

Freni

☆ Freno leva dritta da tirare



Pedana - Vedi Tabelle di Riferimento N°3

☆ Pedana sdoppiata, con fascia ferma talloni

Protezione vestiario

☆ Parafango in ABS

Braccioli

Braccioli Desk **(Estraibili regolabili in altezza)** 04104 **50,00**
 ☆ Imbottitura STANDARD
 Imbottitura avvolgente (30x6 cm.)

Braccioli Tubolari **(Estraibili regolabili in altezza con parafanghi in ABS)** 06862 **70,00**

Optional

☆ Ruote antibaltamento - FORNITE DI SERIE
 ☆ Maniglie di spinta per accompagnatore **(Regolabili in altezza ed estraibili)** FORNITE DI SERIE

Cinghia pelvica di ancoraggio 03972 **50,00**
 Cinghia di bretellaggio 04103 **100,00**

Tavolino 00508 **220,00**

Spinta laterale Destra 02097 **200,00**
 Non disponibile con Schienale posturale PHYSIO Sinistra 02098 **200,00**

Copriraggi Nero (22") 01043 **120,00**
 Copriraggi Trasparente (22") 00835 **120,00**
 Copriraggi Colorato Progeo Design (22") 00019 **140,00**
 Copriraggi Dragon (22") 02106 **140,00**

Data _____ Comessa _____ Italia Utilizzatore _____ Indirizzo _____

PHYSIO - Schienale posturale Versione KID bambino - Schienale originale non fornito

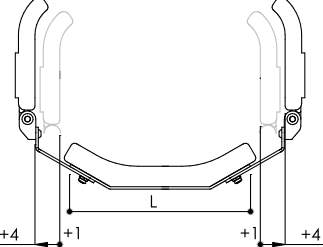
ATTENZIONE con questo schienale si riduce la profondità della seduta di circa 5cm.

- Guscio ALLUMINIO Altezza 29 40
- Supporti toracici (spinta laterale) - SWING AWAY - Girevole



07469 **810,00**

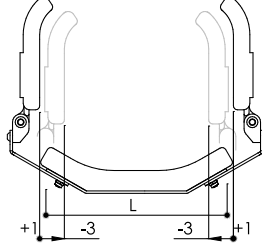
Montaggio esterno rispetto alla larghezza dello schienale, regolabile da 0 a +3 cm



Grande (17,5x11,5)

- Sinistro **07474** Destro **07473**
- Sinistro **07472** Destro **07471**

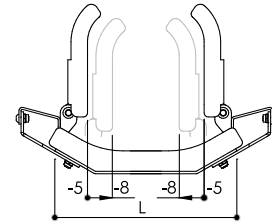
Montaggio interno rispetto alla larghezza dello schienale, regolabile da 1 a -3 cm



Grande (17,5x11,5)

- Sinistro **07474** Destro **07473**
- Sinistro **07472** Destro **07471**

Montaggio interno rispetto alla larghezza dello schienale, regolabile da -5 a -8 cm



Grande (17,5x11,5)

- Sinistro **07474** Destro **07473** **160,00**
- Sinistro **07472** Destro **07471** **160,00**

PHYSIO - Schienale posturale Versione adulto - Schienale originale non fornito

non disponibile per larghezza 27

- Guscio ALLUMINIO - Contenimento laterale STANDARD 7,5cm Altezza 25 33 41 **05308 810,00**
- Guscio ALLUMINIO - Contenimento laterale DEEP 15cm Altezza 25 33 41 **05310 860,00**
- Guscio CARBONIO - Contenimento laterale STANDARD 7,5cm Altezza 25 33 41 **05312 930,00**



Altezza 52 **05309 860,00**

Ala di contenimento laterale A=alta B=bassa



Altezza 52 **05311 910,00**

Ala di contenimento laterale A=alta B=bassa



Ala di contenimento laterale A=alta B=bassa

FODERA

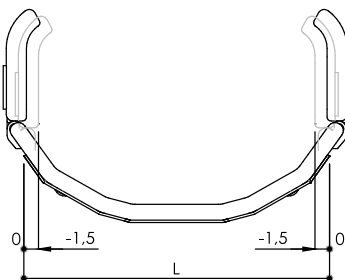
- ☆ Fodera con copertura in tessuto parte posteriore schienale e bordature realizzate con tessuto rifrangente.



- Supporti toracici (spinta laterale) - SWING AWAY - Girevole

Non disponibile su schienale Physio con Contenimento laterale DEEP e con Guscio in Carbonio

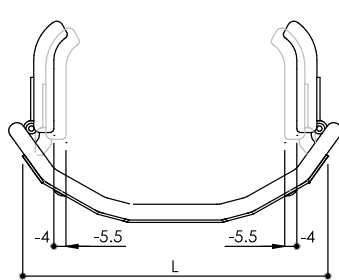
Montaggio interno rispetto alla larghezza dello schienale, regolabile (0 ÷ -1,5cm)



Grande (17,5x11,5)

- Sinistro **05646** Destro **05647**
- Sinistro **05642** Destro **05643**

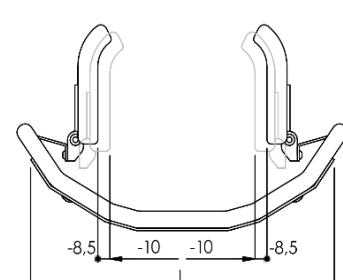
Montaggio interno rispetto alla larghezza dello schienale, regolabile (-4 ÷ -5,5cm)



Grande (17,5x11,5)

- Sinistro **05646** Destro **05647**
- Sinistro **05642** Destro **05643**

Montaggio interno rispetto alla larghezza dello schienale, regolabile (-8,5 ÷ -10cm)



Grande (17,5x11,5)

- Sinistro **05646** Destro **05647** **160,00**
- Sinistro **05642** Destro **05643** **160,00**
- Kit aggiuntivo per montaggio interno rispetto alla larghezza dello schienale, regolabile (-8,5 ÷ -10cm) **160,00**

Rehateam s.r.l. - Vicolo Negrelli, 5 - 31040 Castagnole di Paese (TV) - Tel. +39.0422.484657 / +39.0422.480387 - Fax +39.0422.484661 / +39.0422.484684
P.IVA IT 03182520266 - C.C.I.A.A. TV n.225867 - Iscr. Trib. TV n.41690 Capitale Sociale i.V. Euro 100.000,00

Email: info@rehateamprogeo.com - web: http://www.rehateamprogeo.com

Data	Commissa	Italia Utilizzatore	Indirizzo
------	----------	------------------------	-----------







- Poggiatesta multiregolazione - sistema di montaggio a doppia sfera Grande (34x14)  05648 **360,00**
- Non disponibile su schienale Physio altezza 25 e con Guscio in Carbonio** Piccola (28x14)

POSSIBILE CONFIGURAZIONE CON SCHIENALE PROGEO BY TARTA

vedere e compilare scheda ordine dedicata
(allegando alla presente la scheda d'ordine Tarta la carrozzina verrà fornita con lo schienale scelto già installato)



Cuscini antidecubito e posturali a nido d'ape STIMULITE

<input type="checkbox"/> Classic H7 cm.	<input type="checkbox"/> 36x41 00035	<input type="checkbox"/> 38x38 00036	<input type="checkbox"/> 38x41 01052		620,00
<input type="checkbox"/> Anatomico Posturale H 10 cm.	<input type="checkbox"/> 36x41 00056	<input type="checkbox"/> 38x38 00696	<input type="checkbox"/> 38x41 00032		630,00
<input type="checkbox"/> Slimline sagomato H 5 cm.	<input type="checkbox"/> 36x41 00854	<input type="checkbox"/> 38x38 00707	<input type="checkbox"/> 38x41 00083		520,00
<input type="checkbox"/> Sport H 5 cm.	<input type="checkbox"/> 36x41 00053	<input type="checkbox"/> 38x38 00054	<input type="checkbox"/> 38x41 01060		460,00
<input type="checkbox"/> Corbee Pediatrico H 5 cm.	<input type="checkbox"/> 25x25 00052	<input type="checkbox"/> 30x30 00845	<input type="checkbox"/> 36x36 00079		460,00
<input type="checkbox"/> Pediatrico anatomico posturale H 6 cm.	<input type="checkbox"/> 25x25 00638	<input type="checkbox"/> 30x30 01351	<input type="checkbox"/> 36x36 00639		520,00

Misura cliente Larghezza cm.
 Profondità cm.

- Supporto lombare STIMULITE  00064 **180,00**
- Fodera aggiuntiva al cuscino Silver Plus Cover agli ioni d'argento  04066 **170,00**

Note

Rehateam s.r.l. Vicolo Negrelli, 5 - 31040 Castagnole di Paese (TV) - Tel. +39.0422.484657 / +39.0422.480387 - Fax +39.0422.484681 / +39.0422.484684
P.IVA IT 03182520266 - C.C.I.A.A. TV n.41690 Capitale Sociale I.V. Euro 100.000,00

E-mail: info@rehateamprogeo.com - web: http://www.rehateamprogeo.com

Allegato scheda tecnica ordine carrozzina Junior Light

TABELLE DI RIFERIMENTO

1	ALTEZZA ANTERIORE	
	Ruote anteriori	ALTEZZA ANTERIORE min. max
4"	41	48
5"	42	49
6"	44	50

2	Telaio Posteriore Standard	
	Ruote posteriori	ALTEZZA POSTERIORE min. max.
22"	38	47

3	Tipo Pedana	Distanza pedana
	Pedana sdoppiata	min. 18 max 40
Calcolate in conformazioni ideali e con pedane nella posizione interna ATTENZIONE! Altezza anteriore minimo 4 cm. maggiore della DISTANZA PEDANA		